

湖北省疫苗集中采购结算系统
疫苗持有人操作手册

目 录

一、登录	1
二、修改密码	2
三、 交易系统	3
1.挂网目录	3
2.订单管理	3
2.1 订单接收	4
2.2 制定发货单	5
2.3 订单发货	6
2.4 过期订单	7
2.5 订单查询（打印）	7
2.6 订单明细查询	8
3.退货管理	9
3.1 退货单管理	9
3.2 退货单管理	10
4.合同管理	11
5.库存管理	12
5.1 库存查看	12
5.2 库存日志	15
6.用户管理	15
6.1 子用户管理	15
6.2 负责人管理	19
6.3CA 绑定	21
7.统计查询	22
四、 结算系统	23
1. 结算账户管理	23
1.1 结算账户管理	23
1.2 账户余额查询	25
1.3 每日余额查询	25
2. 工作台	26

3.储运费结算管理.....	27
3.1 储运费结算单管理.....	27
3.2 储运费结算单审核.....	40
4.退货结算管理.....	42
4.1 退货结算单管理.....	42
4.2 退货结算单审核.....	55
5.货款结算管理.....	57
5.1 应收款信息汇总.....	57
6.对账管理.....	57
6.1 对账确认处理.....	58
6.2 对账结果查询.....	59
7.数据查询.....	60
7.1 疫苗交易目录.....	60
7.2 发货订单查询.....	61
7.3 发货结算明细查询.....	61
7.4 退货结算明细查询.....	61
7.5 结算单查询.....	62
7.6 公告查询.....	67
7.7 收款支付单查询.....	67

一、登录

温馨提示：系统目前支持 ie9 及以上、火狐、搜狗、谷歌、360 极速模式、QQ 等主流浏览器，如果出现系统不能点的情况，可以换个浏览器试一下 建议用火狐或者谷歌，安全性和兼容性相对较好。

登录网址：<https://www.hbyxjzcg.cn:810/>

如下所示：



登录方式：包括账号密码登录和 CA 证书（含电子签章）登录两种方式（原疫苗采购系统注册用户的账号及密码不变）。其中：网上签订采购合同时，须用 CA 登录；主账号须创建具有结算模块权限的子账号，由该子账号进行结算功能操作；主账号可同时创建其他子账号，用于网上采购、相关管理等功能操作。

二、修改密码

登录系统后，点击右上方【修改密码】，对密码进行修改，如图（2-1）、（2-2）所示：



图（2-1）



图（2-2）

输入原始密码和新密码后点击确定修改即可

三、交易系统

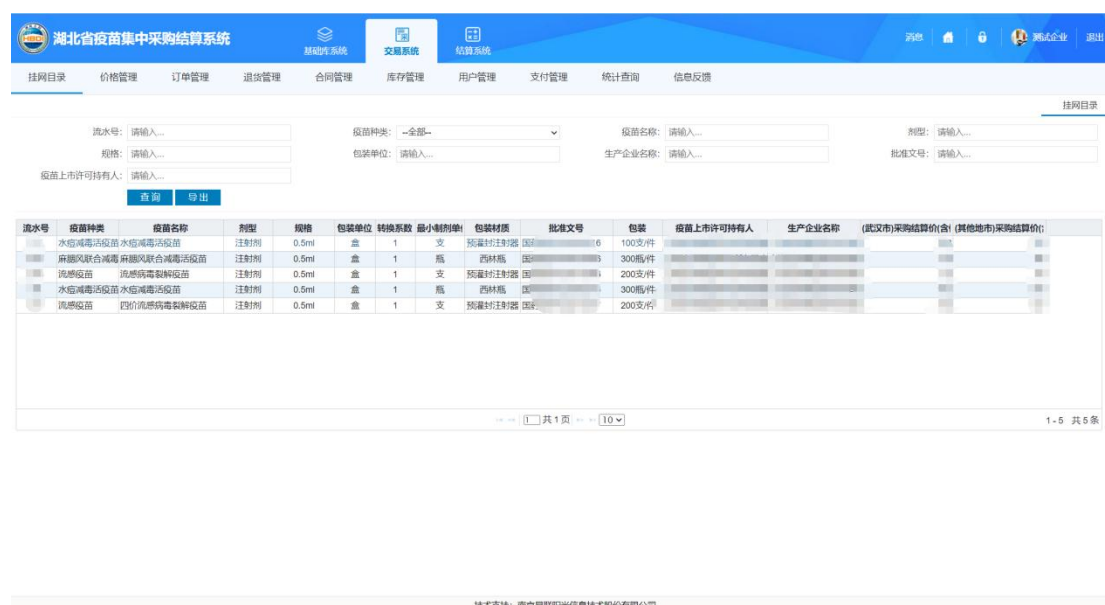
1.挂网目录

1、系统功能说明：

查看系统中本企业可采购的所有疫苗目录，支持数据导出。

2、系统操作说明：

2.1 点击菜单【挂网目录-挂网目录】进入挂网目录功能页面，如图（3.1-1）所示



图（3.1-1）

2.订单管理

订单管理包括订单接收、制定发货单、订单发货、过期订单、订单查询（打印）、订单明细查询等功能。

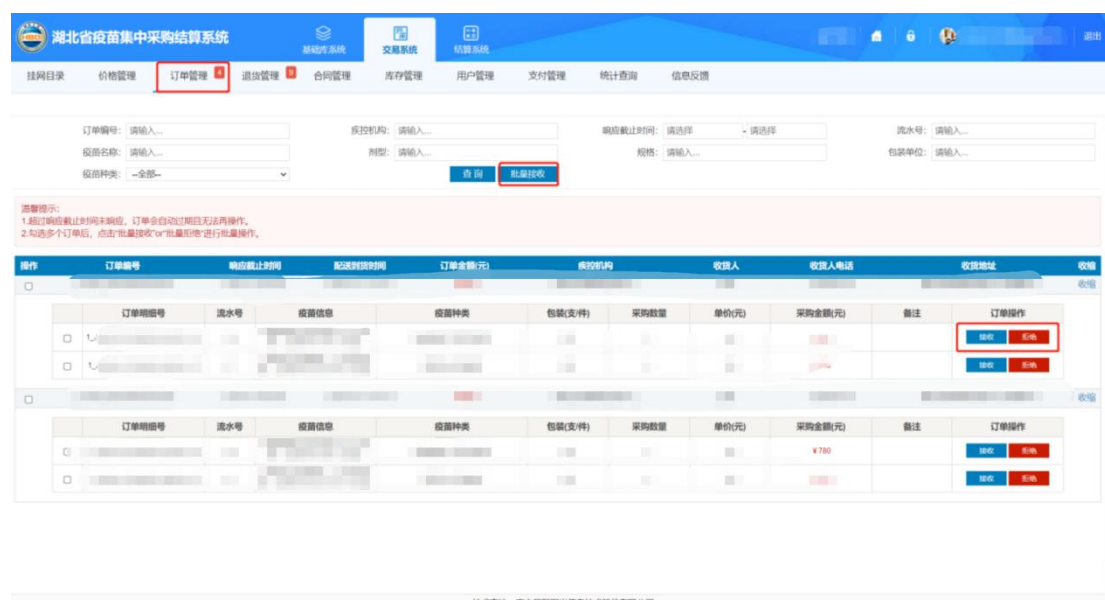
2.1 订单接收

1、系统功能说明：

查询疾控机构提交的采购订单，可进行接收或拒绝操作。疾控机构可在企业响应前撤回订单。

2、系统操作说明：

2.1 点击菜单【订单管理—订单接收】进入订单接收功能页面，进入如图（3.2-1）所示页面



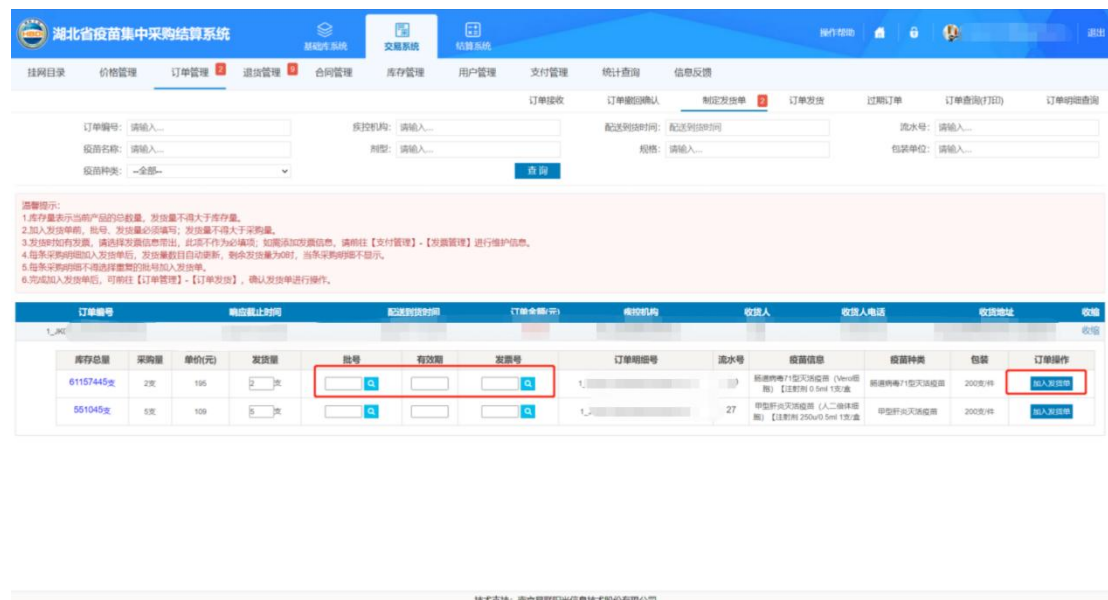
图（3.2-1）

点击【接收】按钮，响应疾控机构提交的采购订单。

点击【拒绝】按钮，拒绝订单。也可选择列表的一行或多行数据，进行批量接收或批量拒绝，点击【批量接收】或【批量拒绝】按钮即可。

2.2 制定发货单

点击菜单【订单管理—制定发货单】进入制定发货单功能页面，进入如图（3.2-2）所示页面



图（3.2-2）

若要加入发货单，请先选择批号后，再点击【加入发货单】按钮。

注：

- 1.批号信息在库存管理—库存查看内维护。
- 2.发货量不可大于选择批号的库存量（如图（3.2-3）所示）

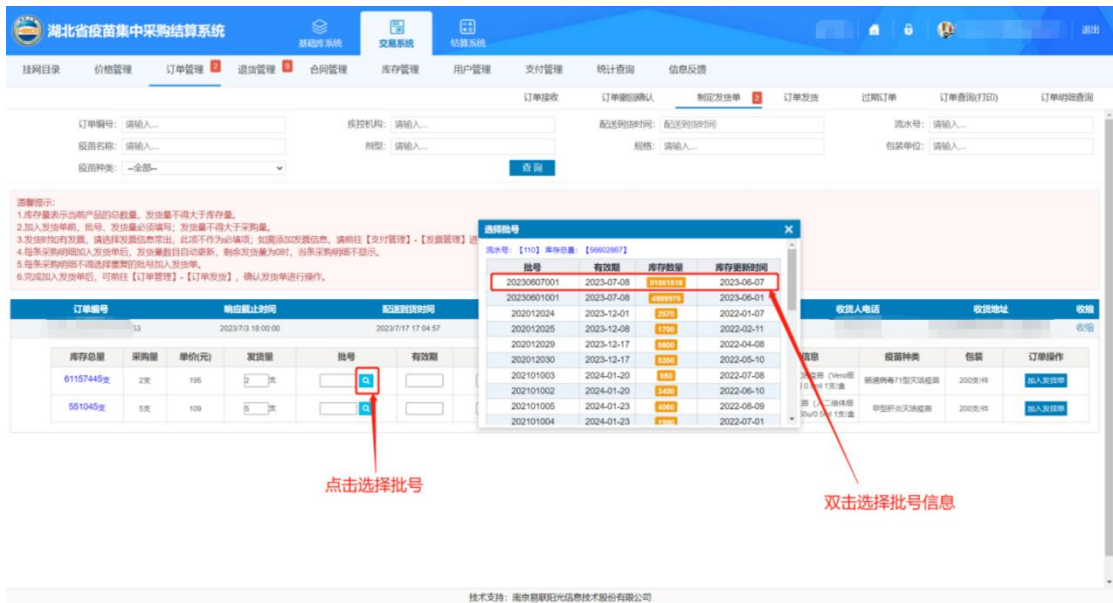


图 (3.2-3)

2.3 订单发货

点击菜单【订单管理—订单发货】进入订单发货功能页面，进入如图（3.2-4）所示页面。



图 (3.2-4)

加入发货单成功后，进入到订单发货菜单里（如图（3.2-4）所示），

如有不同批号的可点击【拆分】按钮进行拆分。可修改发货量，批号，修改完成后点击【保存】按钮即可。若不想发货，点击【删除】按钮将订单明细退回至指定发货单阶段。确认发货明细无误，可上传订单合同（非必填项），点击【发货】按钮即可。

2.4 过期订单

点击菜单【订单管理—过期订单】进入过期订单功能页面，查看所有的过期订单。订单超过截止时间仍未发货的，订单即过期，进入如图（3.2-5）所示页面。

状态	订单编号	采购数量	单价 (元)	订单提交时间	订单期望时间	配送到货时间	疾控机构	流水号	疫苗信息	疫苗种类
订单已过期	1..._2017011236132914	400瓶	89.00	2017-01-12 10:05:40	2017-01-14 10:02:25	2017-01-28 10:02:25	疾控中心	4	A群C群脑膜炎球菌多糖结合疫苗	
订单已过期	1..._2017011236132914	200瓶	65.00	2017-01-12 10:05:40	2017-01-14 10:02:25	2017-01-28 10:02:25	疾控中心	9	灭活疫苗 (Vero细胞) 【冻干粉针】	
订单已过期	1..._2017021736680810	1000瓶	82.00	2017-02-17 10:12:14	2017-02-19 10:11:36	2017-03-05 10:11:36	疾控中心	16	b型流感嗜血杆菌结合疫苗【注射剂】	
订单已过期	1..._2018032836423002	1瓶	64.50	2018-03-28 10:07:15	2018-04-02 10:07:03	2018-04-16 10:07:03	疾控中心	9	灭活疫苗 (Vero细胞) 【冻干粉针】	
订单已过期	1..._2018032837362857	3瓶	64.50	2018-03-28 10:22:46	2018-04-02 10:22:43	2018-04-16 10:22:43	疾控中心	9	灭活疫苗 (Vero细胞) 【冻干粉针】	
订单已过期	1..._2018032840719661	1瓶	64.50	2018-03-28 11:18:43	2018-04-02 11:18:40	2018-04-16 11:18:40	疾控中心	9	灭活疫苗 (Vero细胞) 【冻干粉针】	
订单已过期	1..._2018032851528804	111瓶	64.50	2018-03-28 14:18:51	2018-04-02 14:18:47	2018-04-16 14:18:47	疾控中心	9	灭活疫苗 (Vero细胞) 【冻干粉针】	
订单已过期	1..._2018112350271837	4瓶	85.00	2018-11-23 14:05:23	2018-12-03 13:57:52	2018-12-17 13:57:52	疾控中心	4	A群C群脑膜炎球菌多糖结合疫苗	
订单已过期	1..._2018112350756077	5瓶	64.50	2018-11-23 14:07:38	2018-12-03 14:07:30	2018-12-17 14:07:30	疾控中心	9	灭活疫苗 (Vero细胞) 【冻干粉针】	
订单已过期	1..._2018112350756077	3瓶	85.00	2018-11-23 14:07:38	2018-12-03 14:07:30	2018-12-17 14:07:30	疾控中心	4	A群C群脑膜炎球菌多糖结合疫苗	

图（3.2-5）

2.5 订单查询（打印）

点击菜单【订单管理—订单查询（打印）】进入订单查询功能页面，查询所有状态下订单的疫苗信息。如图（3.2-6）所示。企业可在此页面修改订单批号信息，仅有一次操作权限。

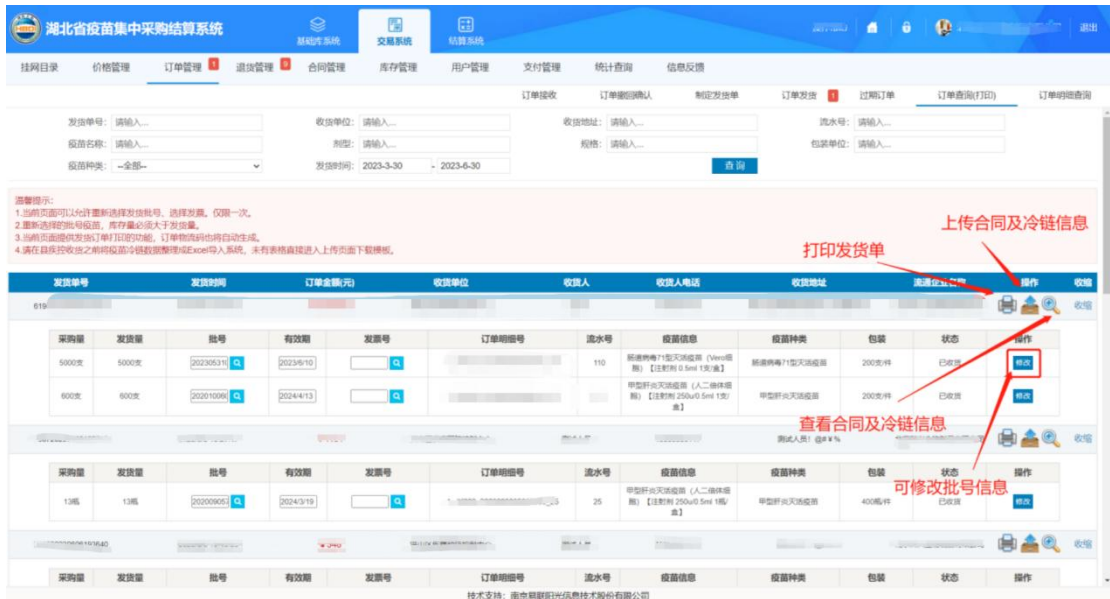


图 (3.2-6)

点击【打印】按钮，进入如图 (3.2-7) 所示企业发货单打印页面，点击右上角【打印】按钮即可。

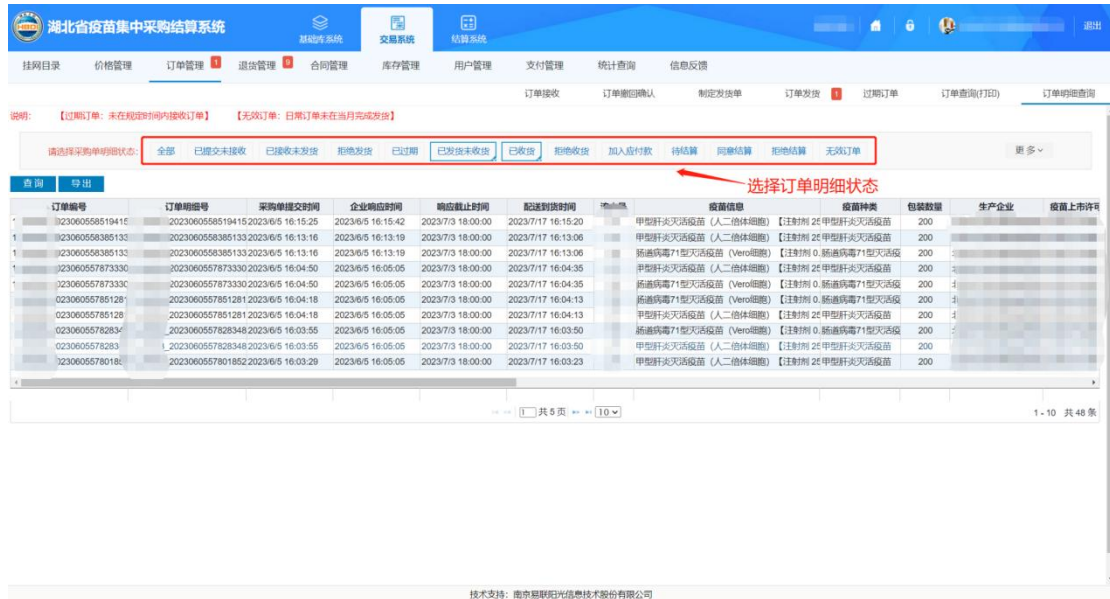


图 (3.2-7)

2.6 订单明细查询

点击菜单【订单管理—订单明细查询】进入订单明细查询功能页

面，查询所有状态下的采购的疫苗信息，系统默认不展示数据，需选择采购单明细状态方可查询。如图（3.2-8）所示。



图（3.2-8）

3.退货管理

退货管理包括退货单管理、退货疫苗查看等功能。

3.1 退货单管理

1、系统功能说明：

查看疾控机构发送的退货信息，同意退货点击“同意退货”，不同意退货点击“拒绝退货”。支持数据导出。

2、系统操作说明：

3.1 点击菜单【退货管理—退货单管理】进入退货单管理功能页面，如图（3.3-1）所示。

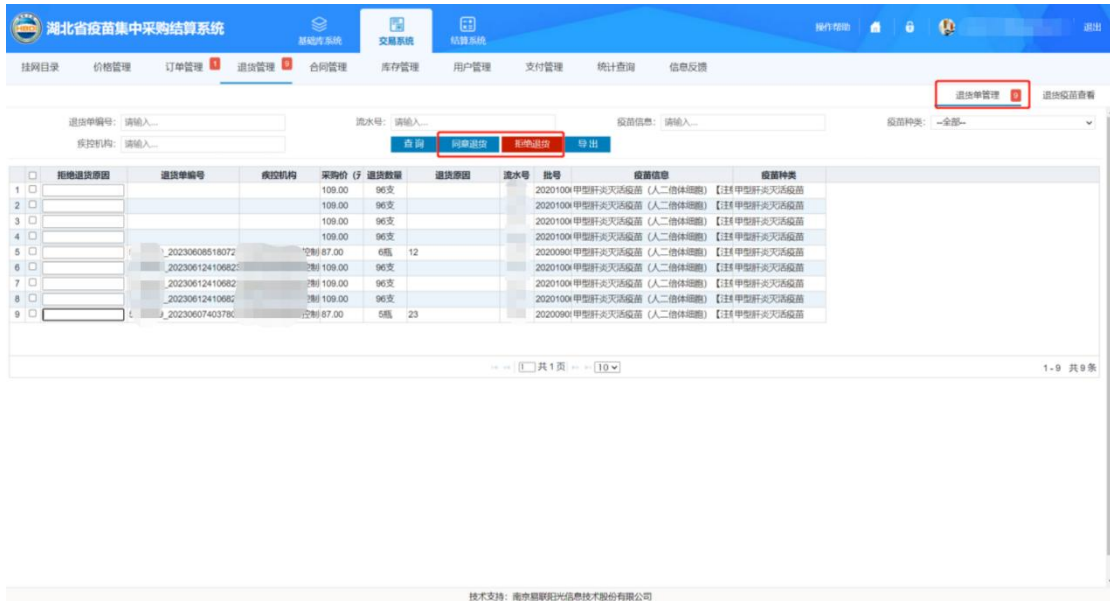


图 (3.3-1)

同意退货：点击【同意退货】按钮即可。

拒绝退货：请先填写拒绝退货原因，再点击【拒绝退货】按钮。

3.2 退货单管理

点击菜单【退货管理—退货疫苗查看】进入退货疫苗查看功能页面，查看所有疫苗的退货记录. 如图 (3.3-2) 所示。

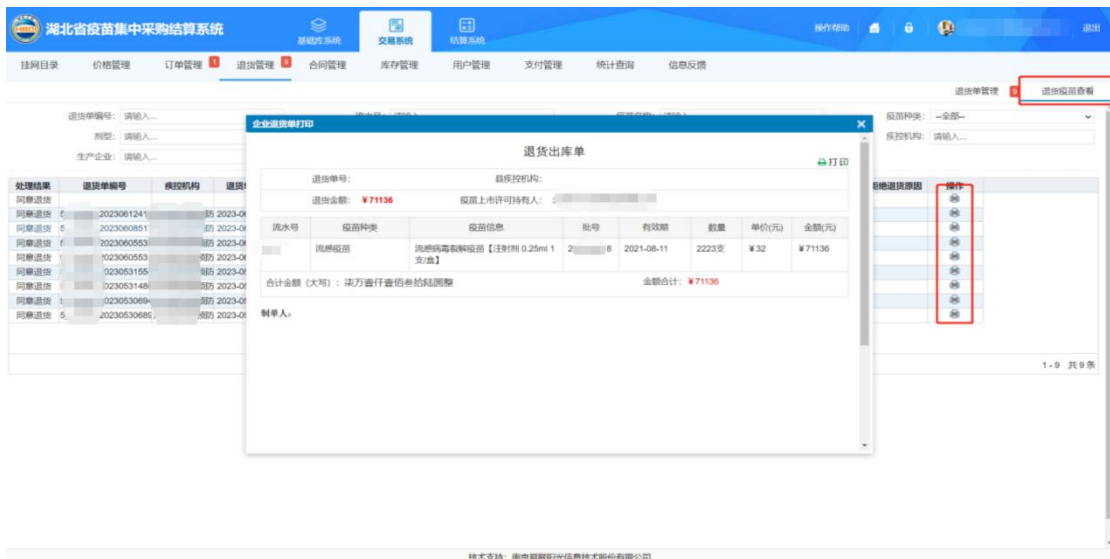


图 (3.3-2)

4.合同管理

1、系统功能说明：

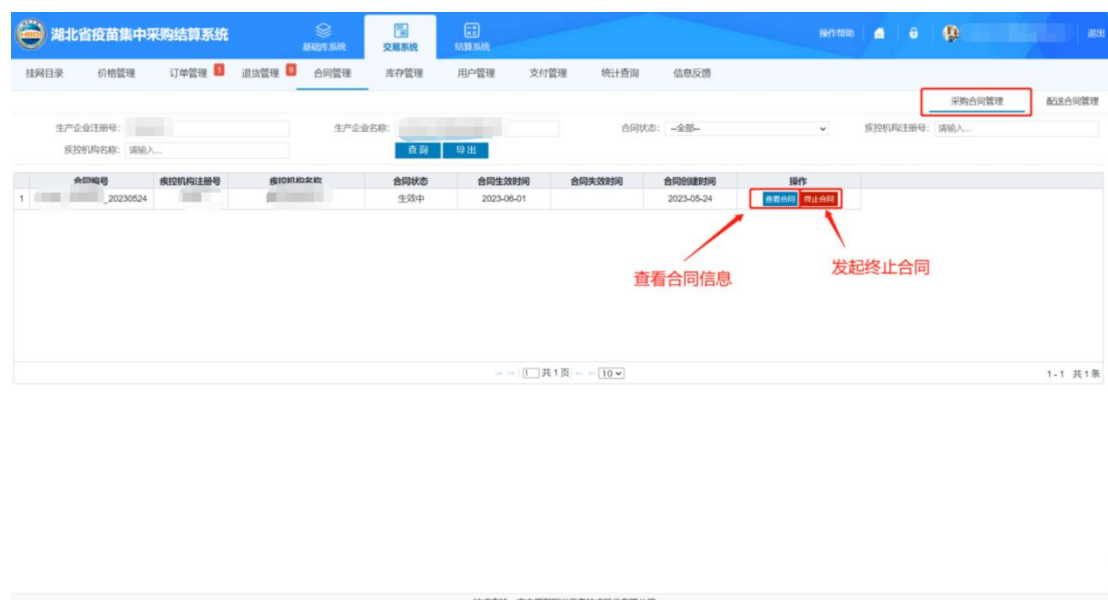
查看疾控机构提交的采购合同信息，企业可进行确认或拒绝操作。

疾控机构与疫苗持有人用户需要完成收货信息、结算账户信息维护工作。疾控用户才可创建合同。合同内其他信息由系统自动关联。合同内信息由系统自动产生。

因还未给疾控、企业用户发放 CA 证书，现阶段采取手动确认方式进行合同签订操作。待 CA 证书下发完成后，启用电子签章功能。

2、系统操作说明：

2.1 点击菜单【合同管理—采购合同管理】进入采购合同管理功能页面，如图（3.4-1）所示



图（3.4-1）

查看合同：点击【查看合同】按钮，进入如图（3.4-2）所示页面，企业进行合同确认操作。可点击右上角【打印】按钮打印合同。



图（3.4-2）

5. 库存管理

库存管理包括库存查看、库存日志等功能。

5.1 库存查看

1、系统功能说明：

查看所有疫苗的库存，点击补充库存录入产品批号数量到期时间可以补充疫苗库存。可以单独编辑疫苗某个批号的到期时间。点击出库输入出库数量可以单独出库某个批号下的疫苗。

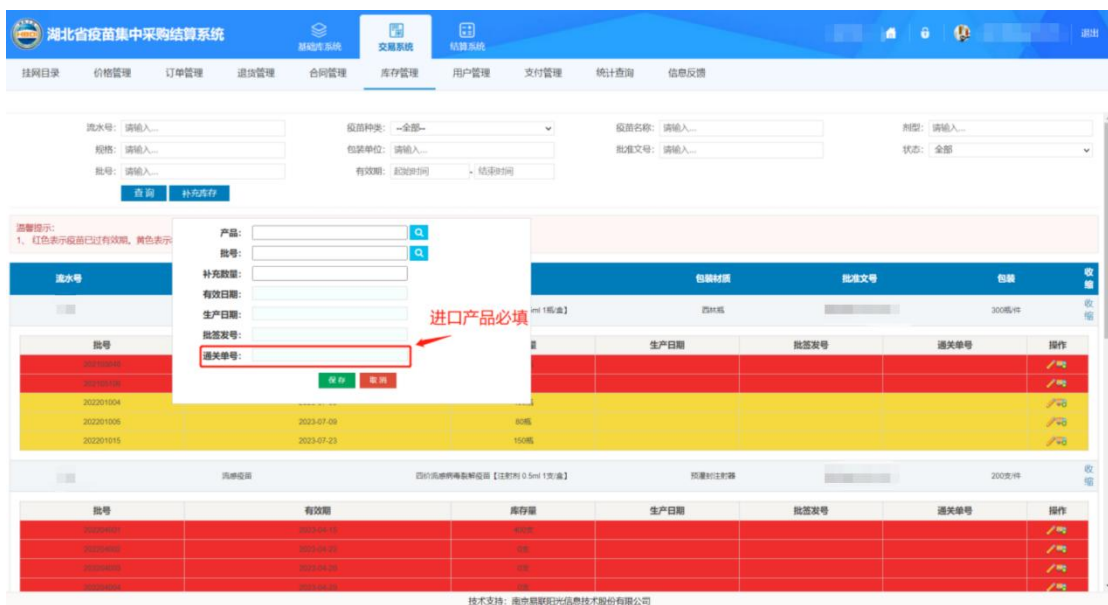
2、系统操作说明：

2.1 点击菜单【库存管理—库存查看】进入库存查看功能页面，如图（3.5-1）所示



图（3.5-1）

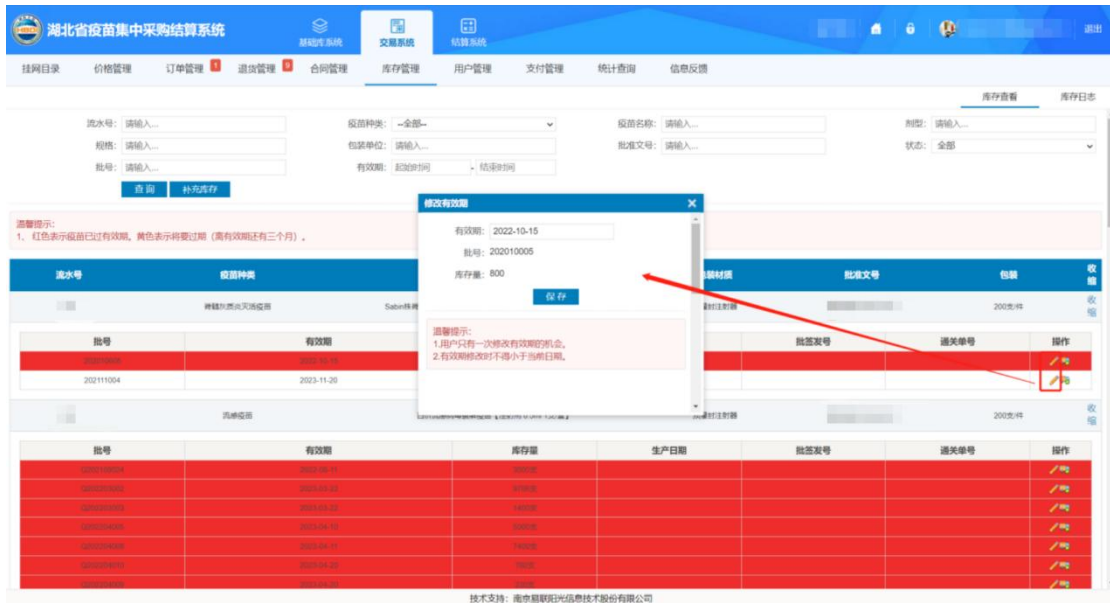
点击【补充库存】按钮，进入如图（3.5-2）所示页面



图（3.5-2）

补充库存：录入产品、批号、补充数量、有效日期、生产日期、批签发号、通关单号后，点击【保存】按钮即可。其中通关单号为非必填。

修改有效期：点击【修改】按钮，进入如图（3.5-3）所示页面

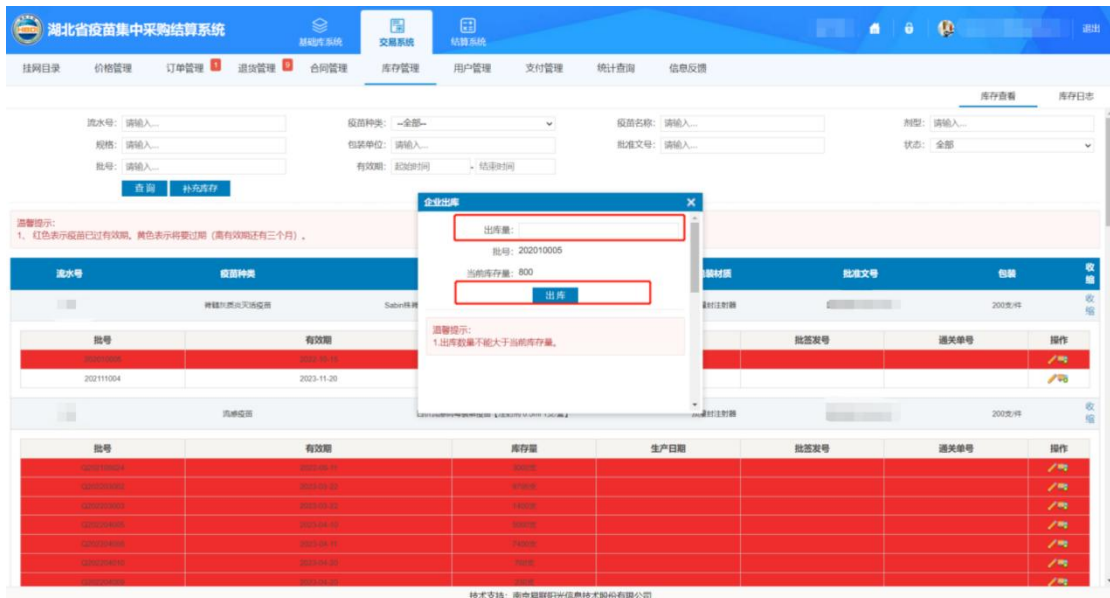


图（3.5-3）

修改有效期完成后，点击【保存】按钮即可。

注：1.用户只有一次修改有效期的机会。2.有效期修改时不得小于当前日期。

出库：点击【出库】按钮，进入如图（3.5-4）所示页面



图（3.5-4）

填写出库量完成后，点击【保存】按钮即可

注：1.出库数量不能大于当前库存量。

5.2 库存日志

点击菜单【库存管理—库存日志】进入库存日志功能页面，查看所有疫苗的出入库的记录。如图（3.5-5）所示

批号	流水号	疫苗种类	疫苗信息	包装材质	批准文号	包装	库存余额	进/出库数	进/出库单位	库存描述	日志新增时间
201	11	流感疫苗	流感病毒裂解疫苗【注射剂 0.5ml 预填充注射器 国药	10X	200支/件	499385	-3		企业发货疫苗	2018-10-31 17:53:18	
201	11	流感疫苗	流感病毒裂解疫苗【注射剂 0.5ml 预填充注射器 国药	10X	200支/件	499388	-200		企业发货疫苗	2018-10-31 17:45:56	
20	01	流感疫苗	流感病毒裂解疫苗【注射剂 0.5ml 预填充注射器 国药	10X	200支/件	499388	-3		企业发货疫苗	2018-10-31 17:43:55	
20	01	水痘减毒活疫苗	水痘减毒活疫苗【注射剂 0.5ml 西林瓶 国药	10X	300瓶/件	499394	-6		企业发货疫苗	2018-10-31 17:43:55	
2	501	流感疫苗	流感病毒裂解疫苗【注射剂 0.25 预填充注射器 国药	10X	200支/件	499393	-3		企业发货疫苗	2018-10-31 17:43:55	
2	501	麻疹风联合减毒活疫苗	麻疹风联合减毒活疫苗【冻干粉 玻璃西林瓶 国药	10X	300瓶/件	499398	-2		企业发货疫苗	2018-10-31 17:43:55	
2	501	流感疫苗	流感病毒裂解疫苗【注射剂 0.5ml 预填充注射器 国药	10X	200支/件	499391	-400		企业发货疫苗	2018-10-31 17:19:06	
2	501	流感疫苗	流感病毒裂解疫苗【注射剂 0.25 预填充注射器 国药	10X	200支/件	499392	-8		企业发货疫苗	2018-10-31 17:13:02	
2	501	流感疫苗	流感病毒裂解疫苗【注射剂 0.5ml 预填充注射器 国药	10X	200支/件	499391	-9		企业发货疫苗	2018-10-31 17:13:02	
2	501	水痘减毒活疫苗	水痘减毒活疫苗【注射剂 0.5ml 西林瓶 国药	10X	300瓶/件	500000	500000		企业维护自身库存	2018-10-31 17:09:45	

图（3.5-5）

6.用户管理

用户管理包括子用户管理、负责人管理等功能。

6.1 子用户管理

1、系统功能说明：

查询所有的企业下子用户信息列表。可以新增子用户、批量启用禁用子用户、批量调整子用户的权限。可以单独修改子用户的信息、重置密码、调整权限。

2、系统操作说明：

2.1 点击菜单【用户管理-子用户管理】进入子用户管理功能页面，如图（3.6-1）所示



图（3.6-1）

点击修改子用户名称图标，如图（3.6-2）所示，修改子用户名称完成后，点击操作栏的保存按钮即可。

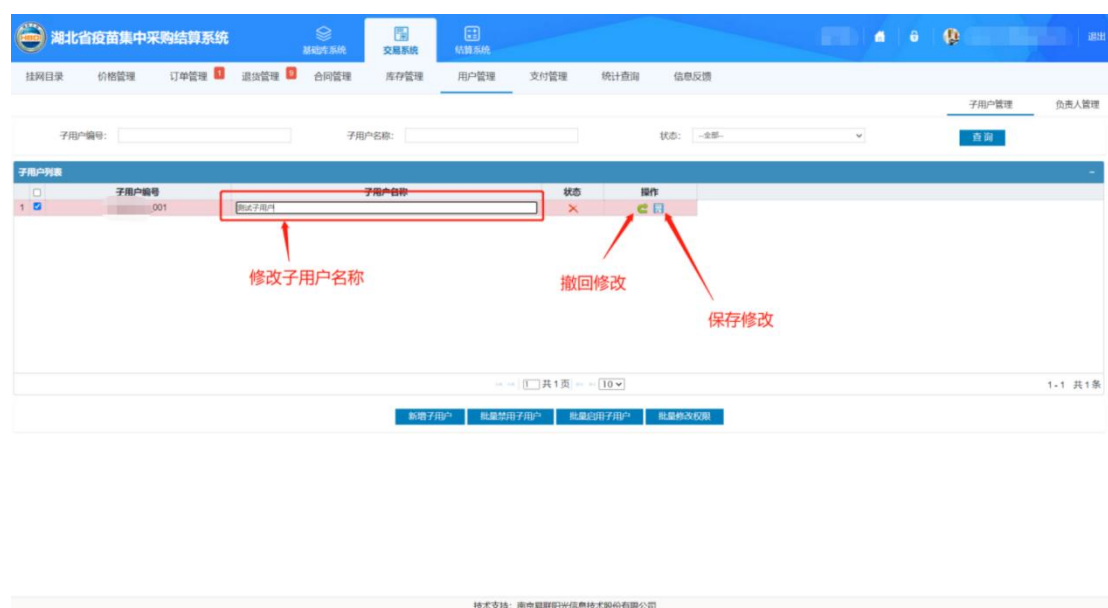


图 (3.6-2)

点击【新增子用户】按钮，进入如图 (3.6-3) 所示页面，输入子用户编号和子用户名称信息完毕，点击【保存】按钮即可。



图 (3.6-3)

选择子用户列表的一行或多行数据后，点击【批量禁用子用户】按钮，即批量禁用子用户，如图 (3.6-4) 所示

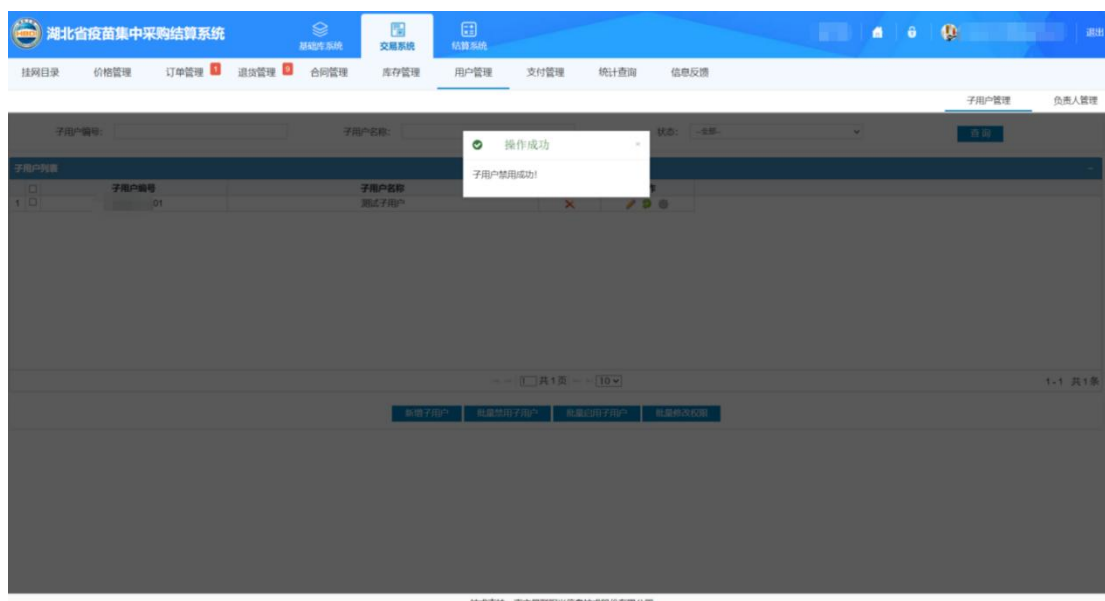
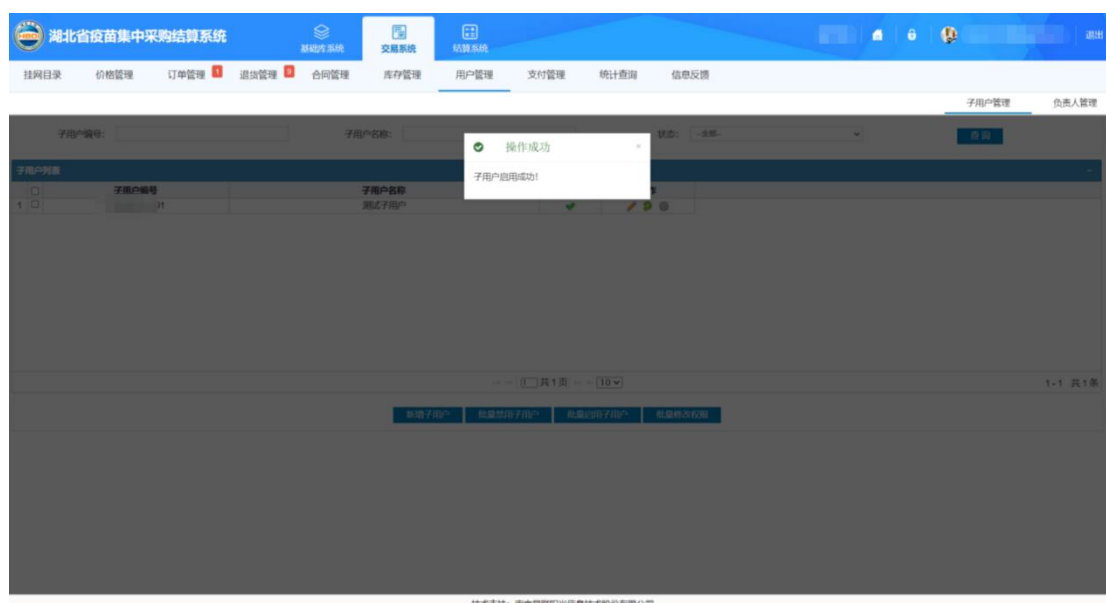


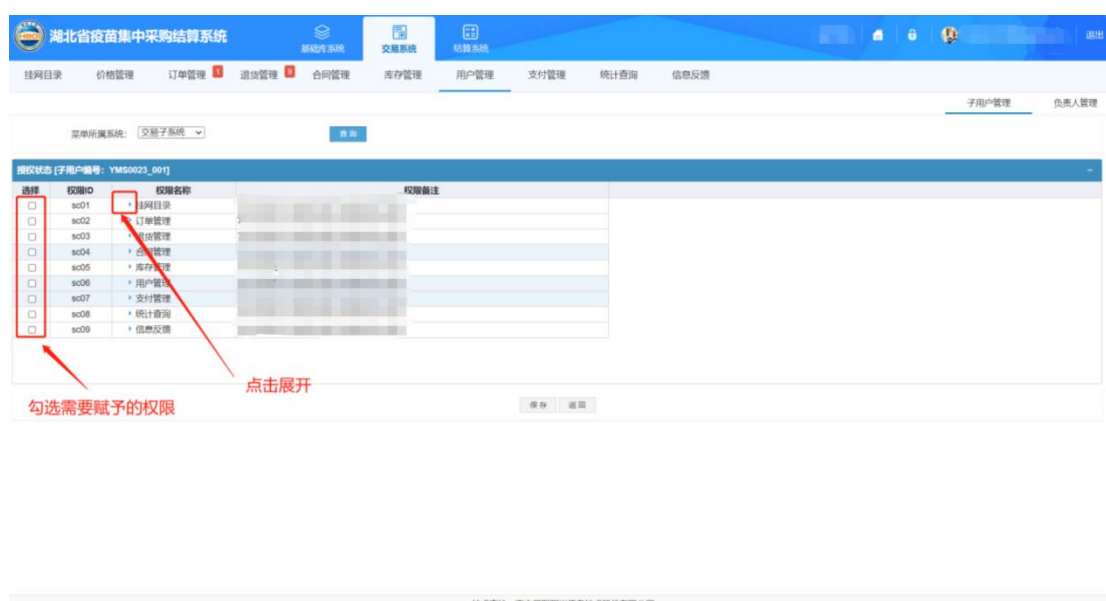
图 (3.6-4)

选择子用户列表的一行或多行数据后，点击【批量启用子用户】按钮，即批量启用子用户，如图（3.6-5）所示



图（3.6-5）

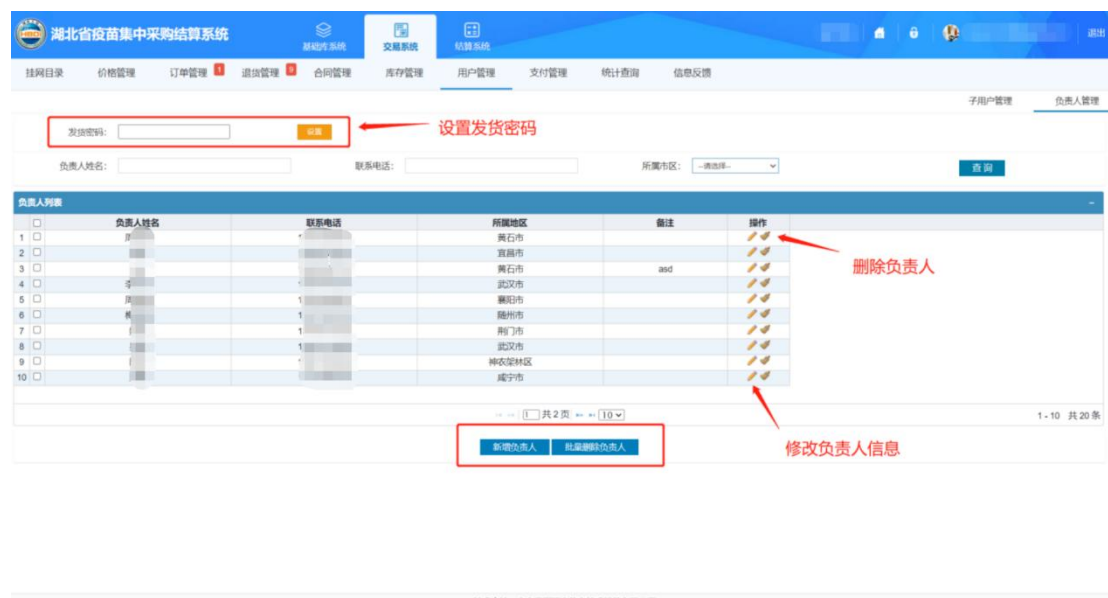
选择子用户列表的一行或多行数据后，点击【批量修改权限】按钮，即批量修改权限，如图（3.6-6）所示，设置好权限点击【保存】即可。



图（3.6-6）

6.2 负责人管理

查询企业下所有区域负责人代表，可以新增、修改、删除负责人，批量设置发货密码，批量删除负责人。点击菜单【用户管理—负责人管理】进入负责人管理功能页面，如图（3.6-7）所示



图（3.6-7）

可设置发货密码，输入发货密码点击【设置】按钮即可。点击修改负责人按钮，进入如图（3.6-8）所示页面，可修改负责人姓名、联系电话、备注、所属市区信息，修改完成确认无误后，点击【保存】按钮。

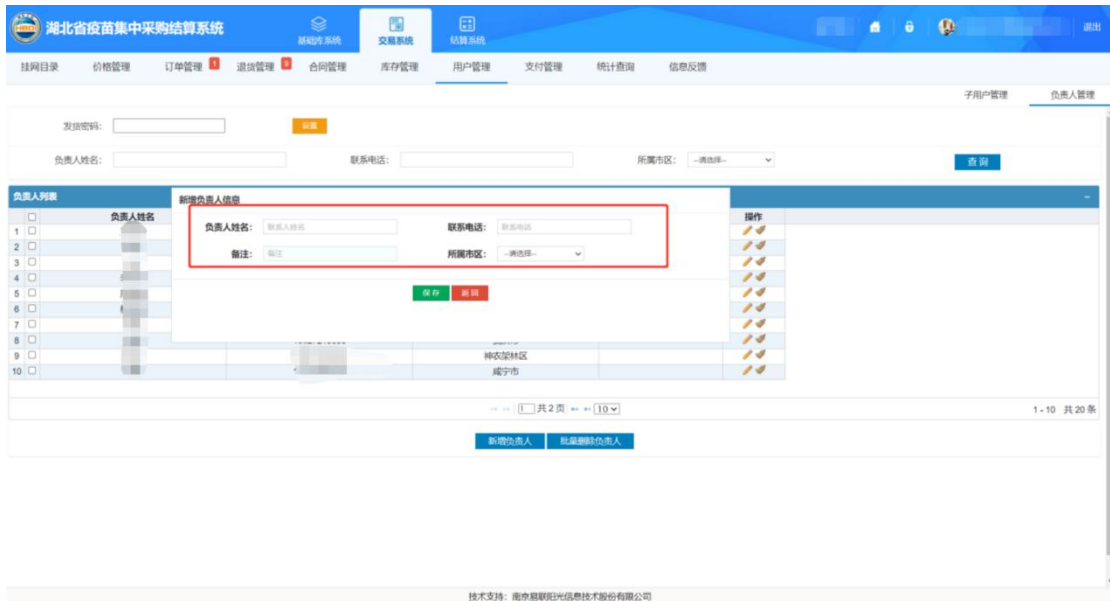


图 (3.6-8)

点击【删除负责人】按钮，可单行删除负责人，也可选择一行或多行数据，点击【批量删除负责人】按钮，批量删除负责人。

点击【新增负责人】按钮，进入如图 (3.6-9) 所示页面，填写负责人姓名、联系电话、备注、所属市区信息完成后，点击【保存】按钮即可。

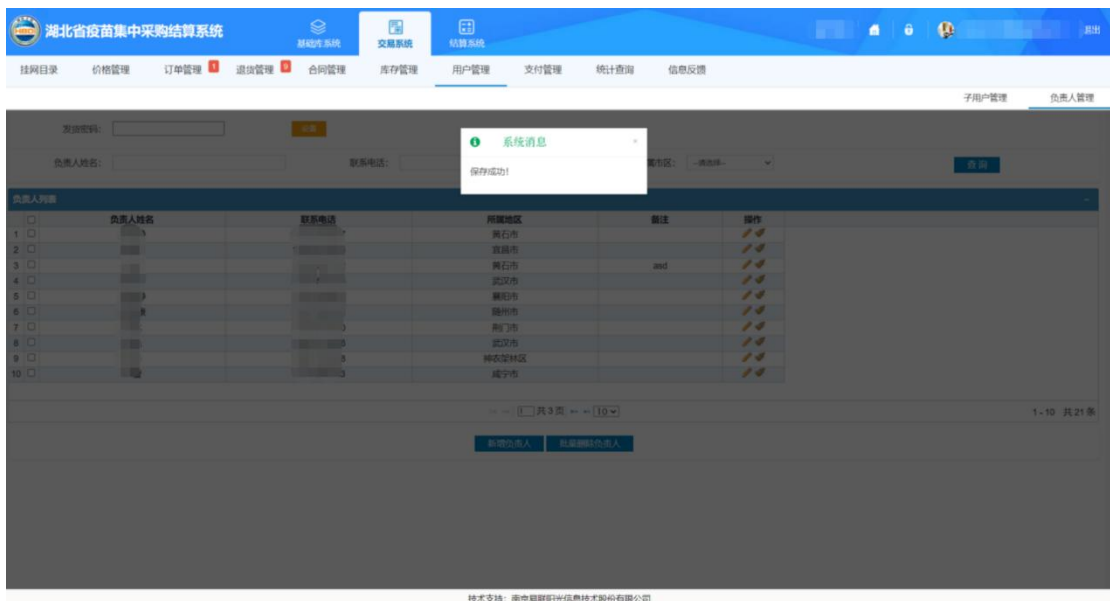
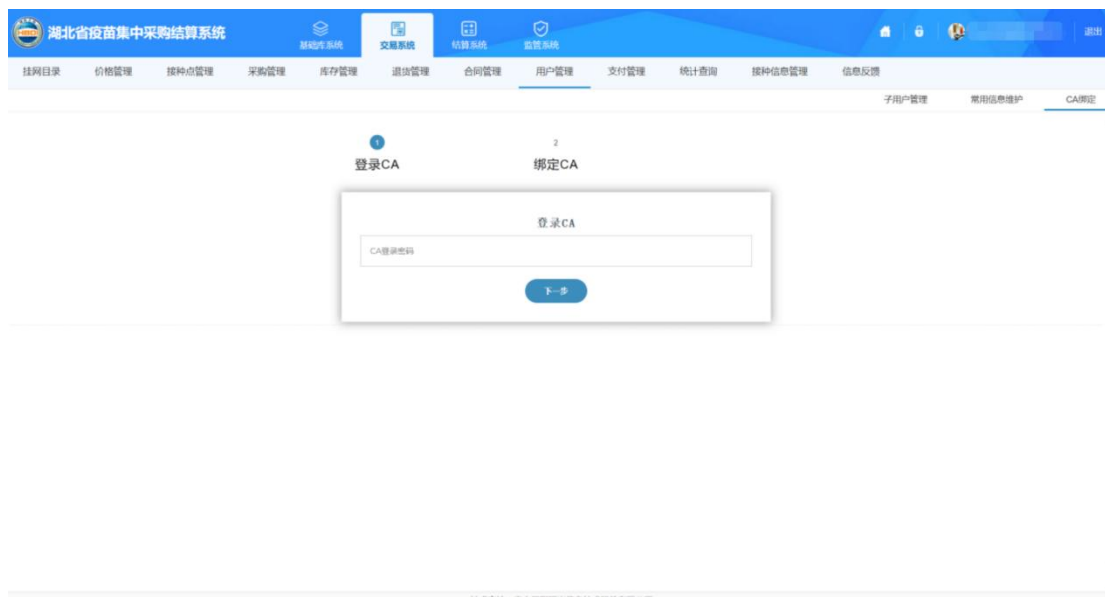


图 (3.6-9)

6.3CA 绑定

点击菜单【用户管理-CA 绑定】进入 CA 绑定功能页面，如图（3.6-10）所示



图（3.6-10）

插入已领取的 CA 证书，输入 CA 证书密码。点击进入下一步。如图（3.6-11）所示。系统自动读取 CA 信息，点击提交按钮进行绑定。



图（3.6-11）

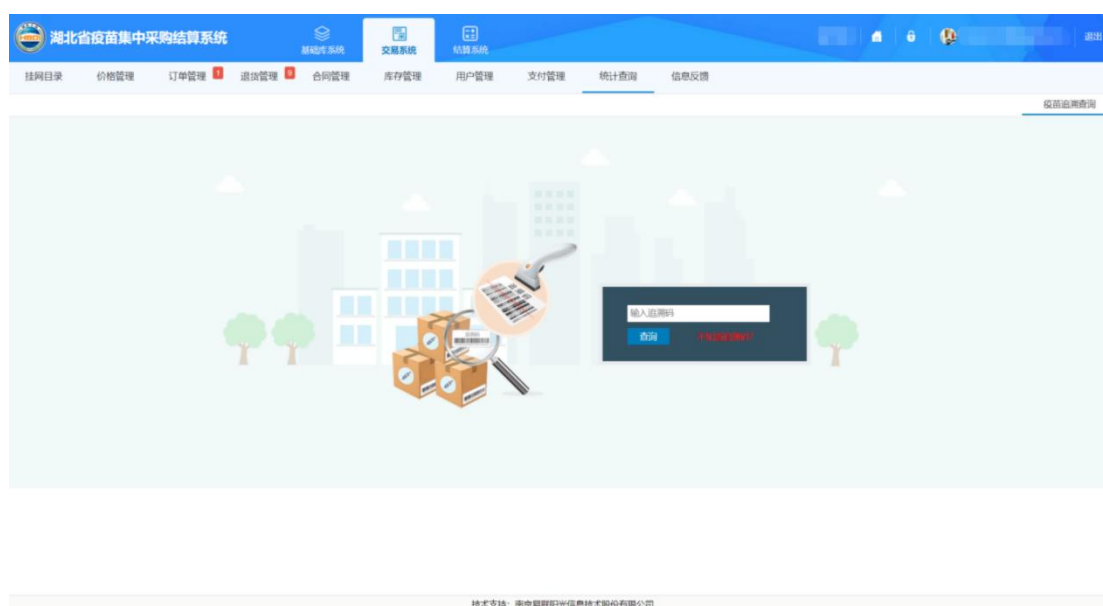
7.统计查询

1、系统功能说明：

按追溯码查询该产品的整个配货流程

2、系统操作说明：

2.1 点击菜单【统计查询—疫苗追溯查询】进入疫苗追溯查询功能页面，如图（3.8-1）所示。



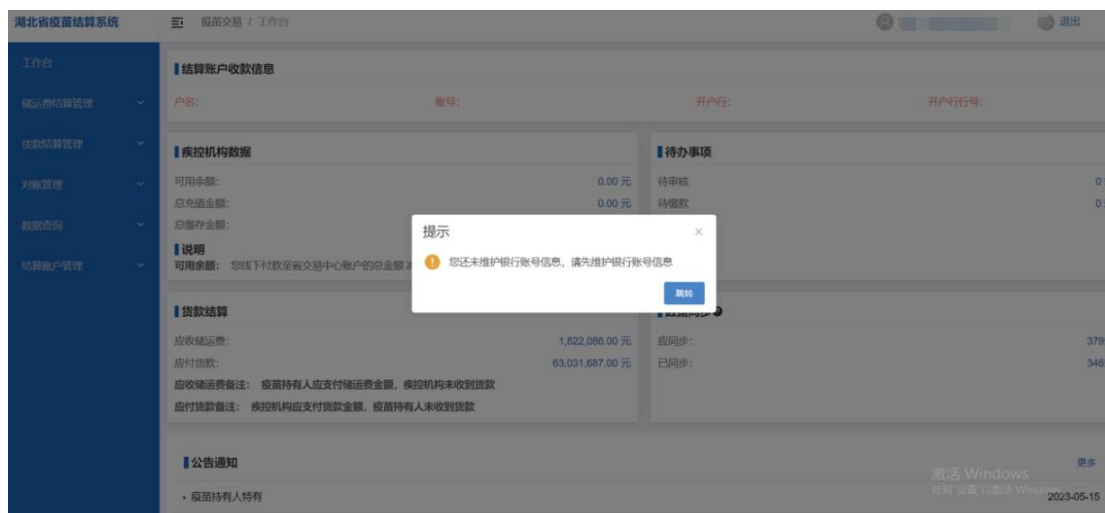
图（3.8-1）



图（3.8-2）

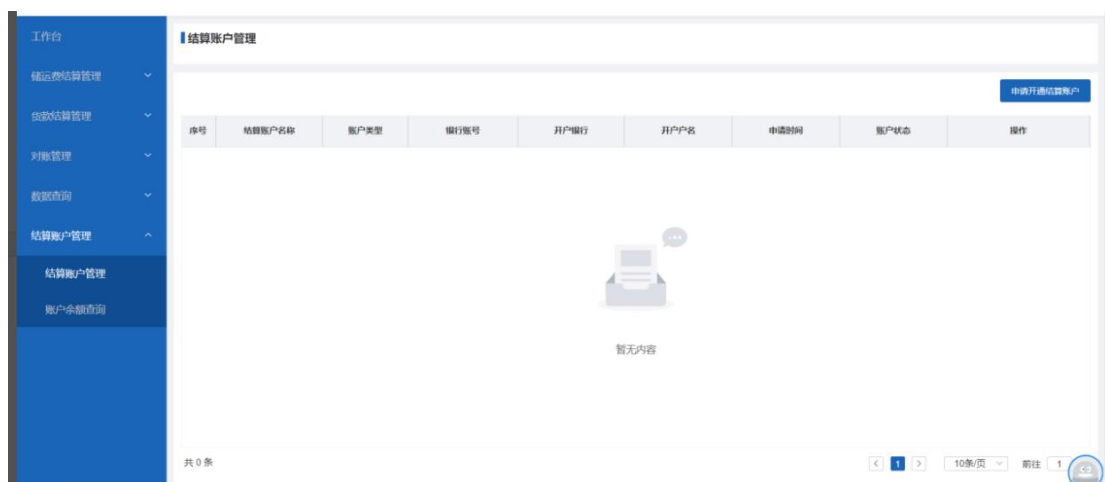
四、结算系统

1. 结算账户管理



新账户登录后，需要先维护银行账号信息，点击【跳转】按钮跳转到结算账户管理页面

1.1 结算账户管理



➤ 申请开通结算账户

点击【申请开通结算账户】：

The screenshot shows a web interface for 'Settlement Account Management'. The main content area is titled '开通结算账户' (Open Settlement Account). It contains two main sections: '开通结算账户' and '收款账户信息' (Receiving Account Information). The '开通结算账户' section has input fields for '结算账户名称' (Settlement Account Name), '法定代表人证件类型' (Legal Representative Certificate Type), '法定代表人' (Legal Representative), '通讯地址' (Communication Address), '财务负责人' (Financial Officer), and '电子邮箱' (Email). The '收款账户信息' section has input fields for '开户户名' (Account Name), '银行账号' (Bank Number), '开户银行' (Opening Bank), '开户支行' (Opening Branch), '开户行行号' (Opening Branch Code), '开户行所在区域' (Opening Branch Area), and '开户行所在城市' (Opening Branch City). There are also buttons for '保存' (Save) and '提交' (Submit). The interface includes a sidebar on the left with navigation options like '工作台', '储运费结算管理', '退货结算管理', '货款结算管理', '对账管理', '数据查询', '结算账户管理', '账户明细查询', and '每日余额查询'. The bottom of the page shows '共 1 条 显示 1 - 1 条' and a '激活 Windows' watermark.

填写必填信息后，点击【保存】或者【提交】

The screenshot shows a web interface for 'Settlement Account Management'. The main content area is titled '结算账户管理' (Settlement Account Management). It contains a table with the following columns: '序号' (Serial Number), '结算账户名称' (Settlement Account Name), '账户类型' (Account Type), '银行账号' (Bank Number), '开户银行' (Opening Bank), '开户户名' (Account Name), '申请时间' (Application Time), '账户状态' (Account Status), and '操作' (Action). The table contains one row with a '查看' (View) button and a '查看日志' (View Log) button. The interface includes a sidebar on the left with navigation options like '工作台', '储运费结算管理', '退货结算管理', '货款结算管理', '对账管理', '数据查询', '结算账户管理', '账户明细查询', and '每日余额查询'. The bottom of the page shows '共 1 条 显示 1 - 1 条' and a '激活 Windows' watermark.

序号	结算账户名称	账户类型	银行账号	开户银行	开户户名	申请时间	账户状态	操作
1		付款账户				2023-05-10 11:03:21	审核通过	查看 查看日志

结算账户信息保存后，可再次选择编辑，修改结算账户信息。信息提交后，审核人员进行结算账户信息审核。若审核不通过，可继续编辑提交；审核通过后，如需变更信息，需向省交易中心提交变更申请，省交易中心赋予更改权限后，才可申请变更。点击【查看日志】即可查看每次修改的记录。

结算账户审核通过后，系统自动发放管家卡号。此管家卡帐号为疫苗企业用户向省级账户汇缴相关资金的账号。

1.2 账户余额查询

可查看管家卡账号、可用余额、总充值金额、总缴存金额等信息。

序号	余额变动类型	变动金额	余额变动时间	业务编号	充值卡号	充值卡户名	操作
1	缴存	70,000.00	2023-05-28 22:00:49	201822000835			缴存结算单详情
2	缴存	1,400.00	2023-05-28 22:00:49	201906592492			缴存结算单详情
3	缴存	2,800.00	2023-05-28 22:00:49	201906585276			缴存结算单详情
4	缴存	18,800.00	2023-05-28 22:00:49	201314340017			缴存结算单详情
5	缴存	8,400.00	2023-05-28 23:15:11	201616530011			缴存结算单详情
6	缴存	308.00	2023-05-28 23:31:58	201610580561			缴存结算单详情
7	缴存	7,000.00	2023-05-24 09:44:36	201409413335			缴存结算单详情
8	缴存	13,300.00	2023-05-24 09:44:36	201409422227			缴存结算单详情

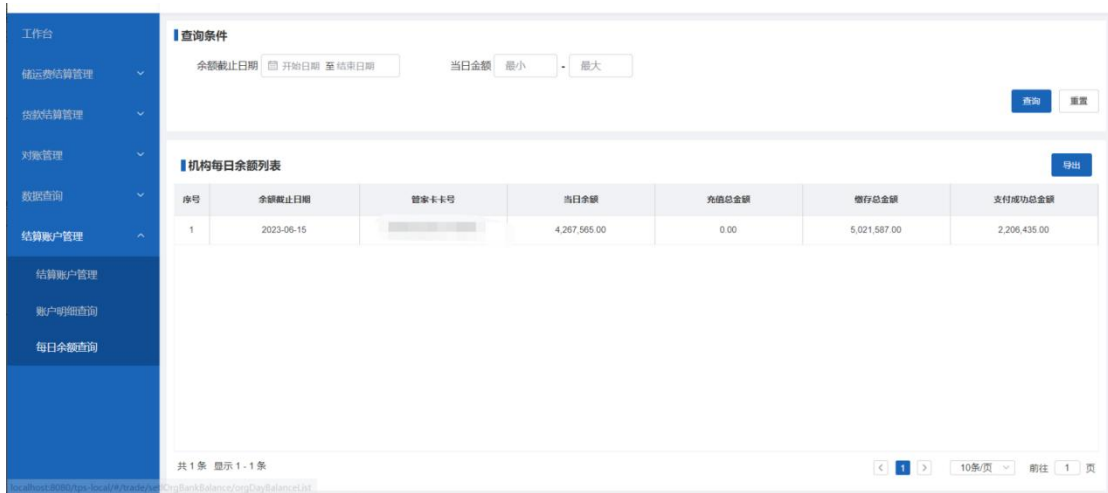
➤ 缴存结算单详情

点击【缴存结算单详情】可查看结算单明细

序号	采购单编号	发货单编号	产品流水号	疫苗名称	实际剂型	实际规格	结算数量	结算金额	收货时间	配发发票号	缴运费金额
暂无内容											

1.3 每日余额查询

可查看管家卡账号每日余额情况。数据每日零点更新。



2. 工作台

工作台主要展示结算账户收款信息、疾控机构数据、待办事项、货款结算、数据同步、公告通知等模块，方便用户登录后能快速查看关键信息。



3. 储运费结算管理

储运费结算管理包括储运费结算管理、储运费结算单审核和应收款信息汇总等三个模块，便于疫苗持有人去创建储运费结算单、审核和查看等操作。

3.1 储运费结算单管理

便于查看和创建储运费结算单、审核、缴存、支付等操作

3.1.1 创建储运费结算单

序号	疾控机构	待结算明细数量	待结算储运费总金额	操作
1		9	124,600.00	详情 创建结算单
2		8	37,800.00	详情 创建结算单
3		9	110,600.00	详情 创建结算单
4		1	7,000.00	详情 创建结算单
5		16	76,552.00	详情 创建结算单
6		7	17,500.00	详情 创建结算单
7		26	70,210.00	详情 创建结算单
8		13	32,900.00	详情 创建结算单
9		5	27,300.00	详情 创建结算单

➤ 详情

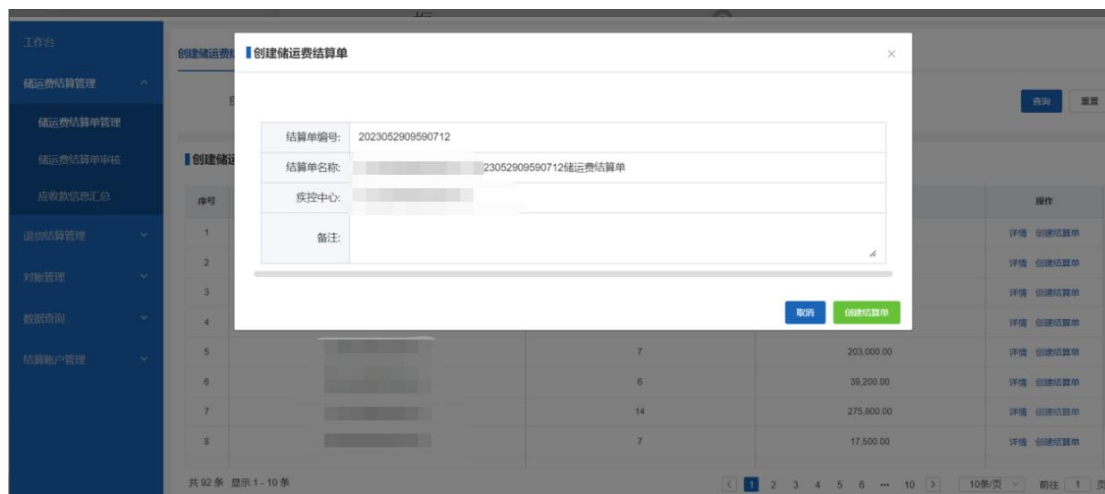
点击【详情】按钮，出现对应疾控机构的所有待结算详情的弹框：



用户可输入采购单编号、发货单编号、产品流水号等条件，来过滤查询的明细列表。

➤ 创建结算单

点击【创建结算单】按钮，出现该疾控机构创建储运费结算单弹框：



系统会自动生成结算单编号、结算单名称、疾控中心。其中结算单名称可修改。

用户可点击【创建结算单】按钮，出现待勾选结算明细弹框



可批量选择需要待勾选的结算明细数据，然后点击【批量勾选】按钮，即可将已勾选的数据保存在【待提交】页面上。此时可以继续批量勾选或者点击【下一步】按钮



可点击【继续勾选明细】按钮继续勾选，也可点击【批量删除】按钮删除多余的数据。最后确认后可点击【提交审核】按钮，此时该储运费结算单处于待审核状态。

3.1.2 待提交

查看已创建还未提交的结算单列表



➤ 批量提交

点击【批量提交】按钮，即可批量提交待提交的结算单

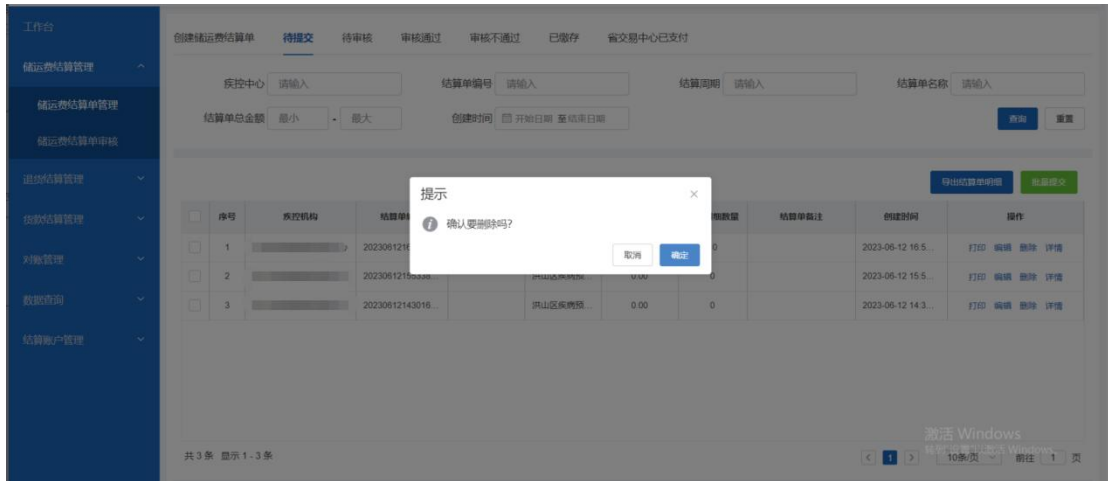
➤ 打印

点击【打印】按钮，即打印该结算单的具体明细



➤ 删除

点击【删除】按钮，即可删除选中的待提交的结算单



➤ 编辑

点击【编辑】按钮，可继续勾选或者批量删除已勾选的明细



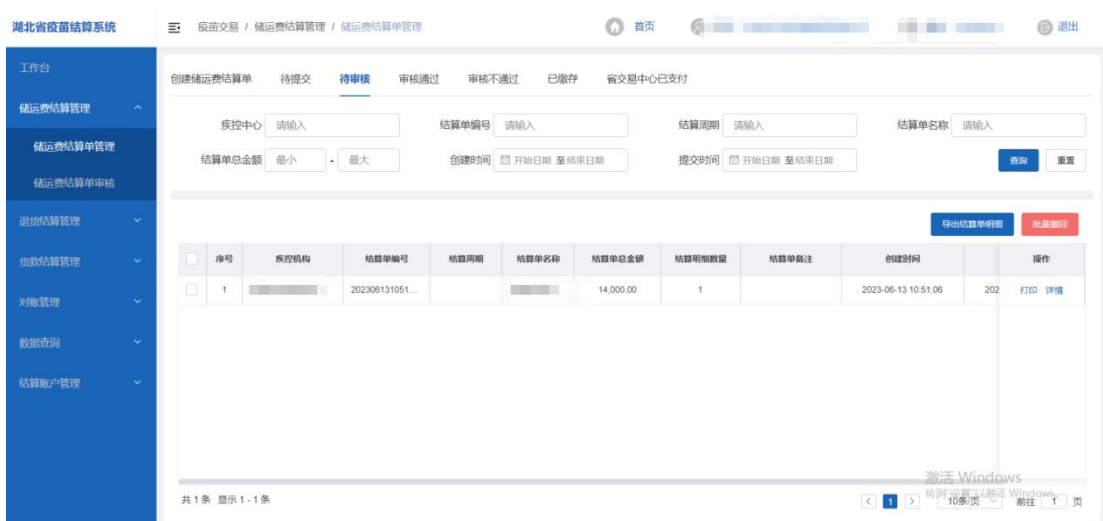
➤ 详情

点击【详情】按钮，即可查看该结算单已勾选的具体明细



3.1.3 待审核

查看已提交待审核的结算单列表



➤ 批量撤回

点击【批量撤回】按钮，即可撤回待审核的结算单，使其结算单处于待提交状态

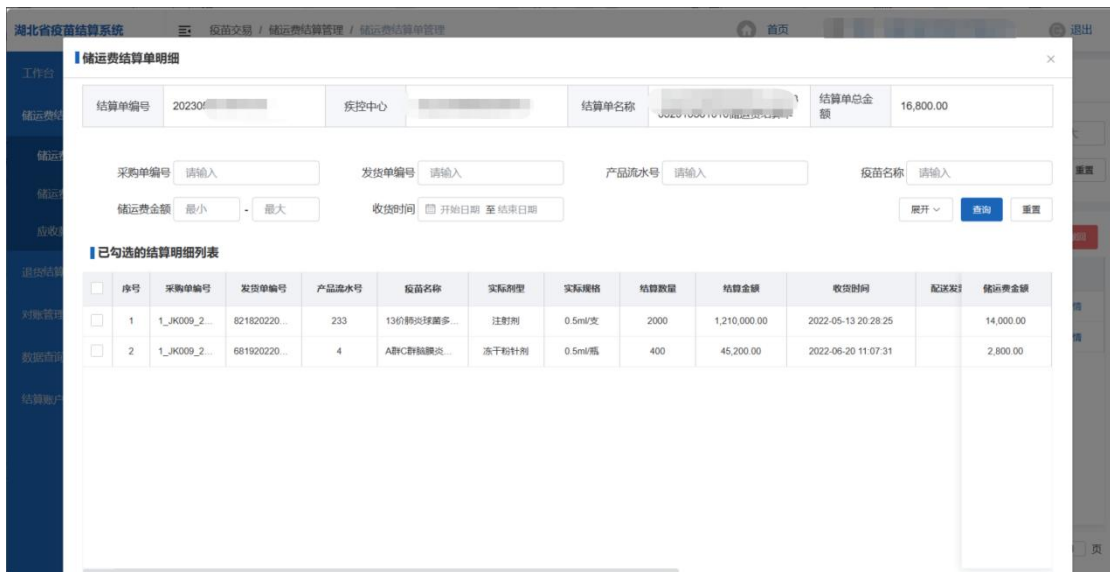
➤ 打印

点击【打印】按钮，即打印该结算单的具体明细：



➤ 详情

点击【详情】按钮，即可查看该结算单已勾选的具体明细



3.1.4 审核通过



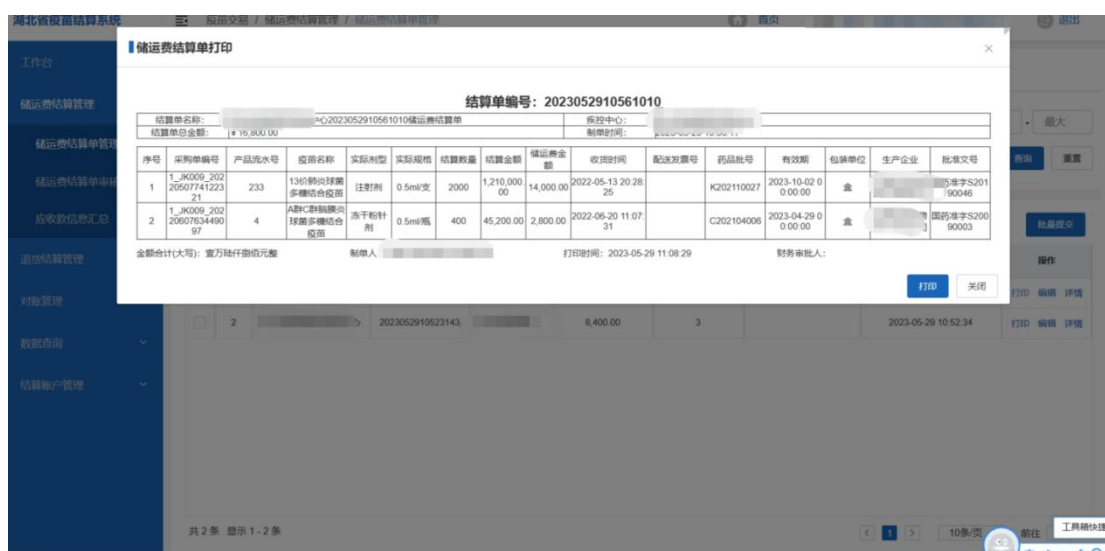
查看已审核通过的结算单列表

➤ 批量缴存

点击【批量缴存】按钮，即可批量缴存审核通过的结算单

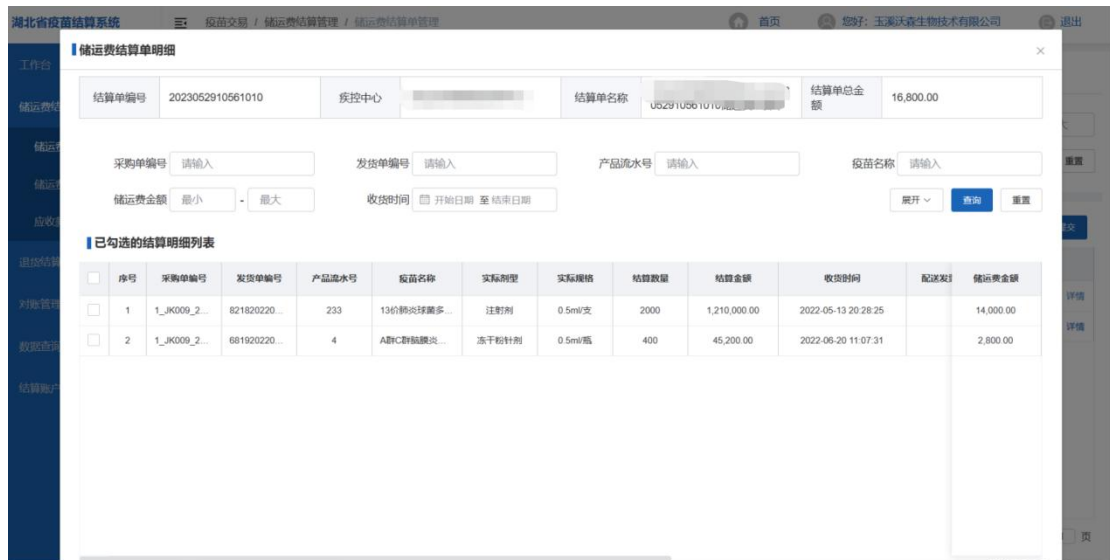
➤ 打印

点击【打印】按钮，即打印该结算单的具体明细



➤ 详情

点击【详情】按钮，即可查看该结算单已勾选的具体明细



3.1.5 审核不通过



➤ 批量提交

点击【批量提交】按钮，可将审核不通过的结算单再次审核

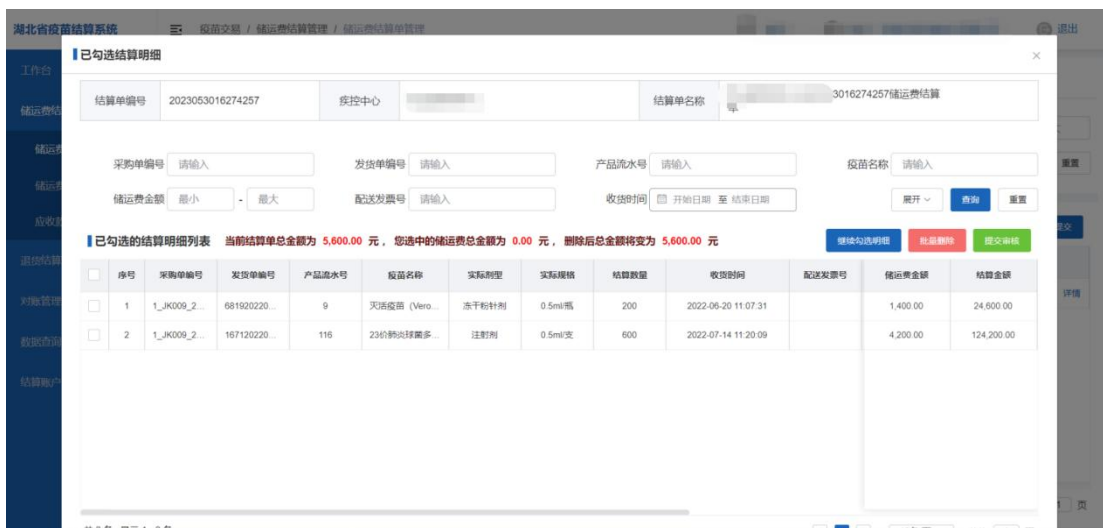
➤ 打印

点击【打印】按钮，即打印该结算单的具体明细：



➤ 编辑

点击【编辑】按钮，即该结算单的具体明细：



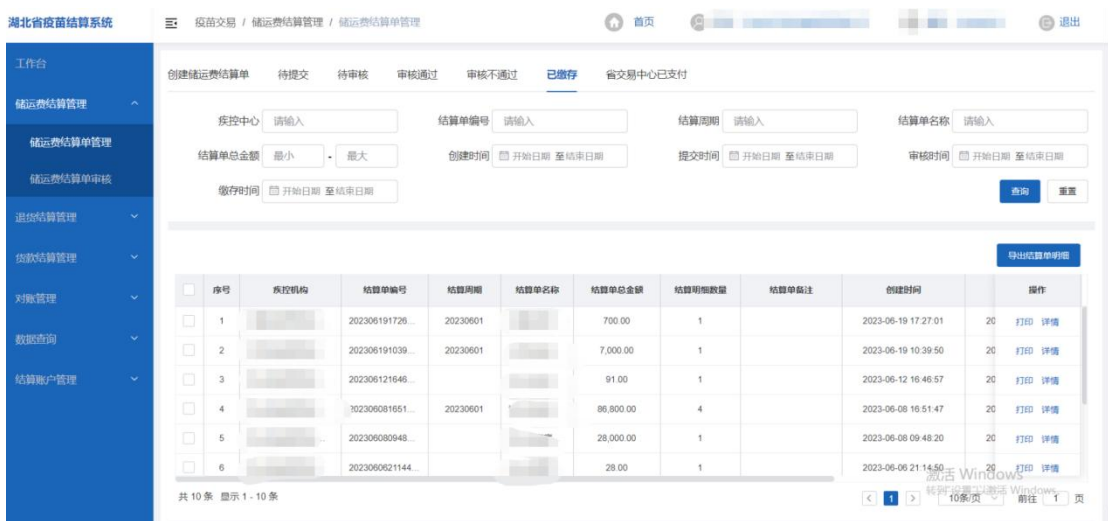
➤ 详情

点击【详情】按钮，即可查看该结算单已勾选的具体明细



3.1.6 已缴存

查看已缴存的结算单列表



➤ 打印

点击【打印】按钮，即打印该结算单的具体明细：



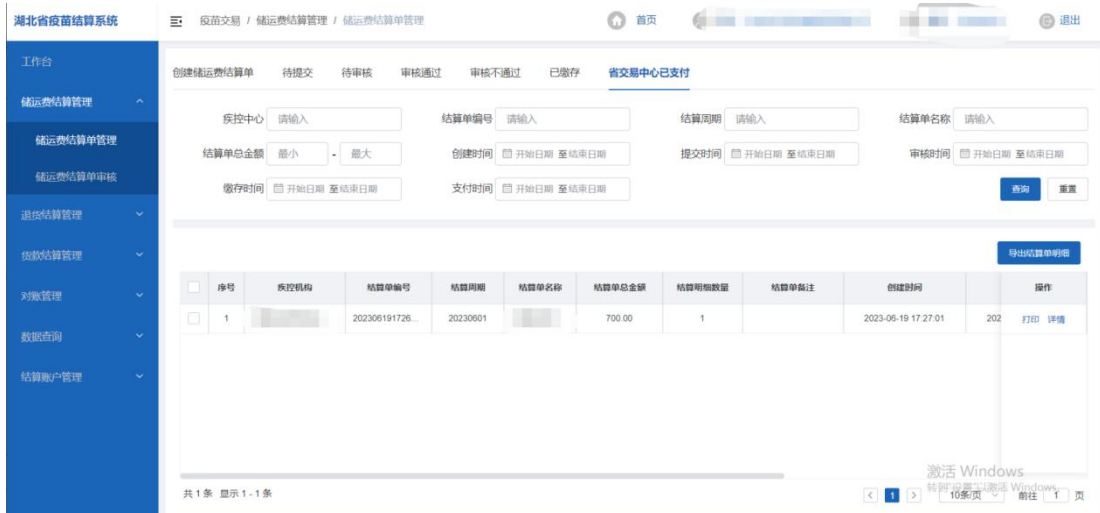
➤ 详情

点击【详情】按钮，即可查看该结算单已勾选的具体明细



3.1.7 省交易中心已支付

查看省交易中心已支付的结算单列表



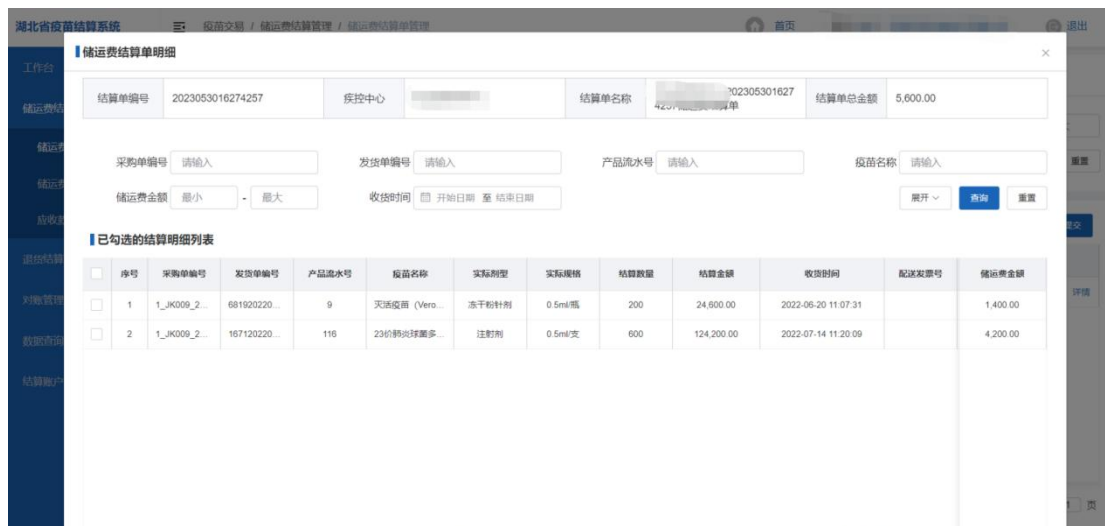
➤ 打印

点击【打印】按钮，即打印该结算单的具体明细：

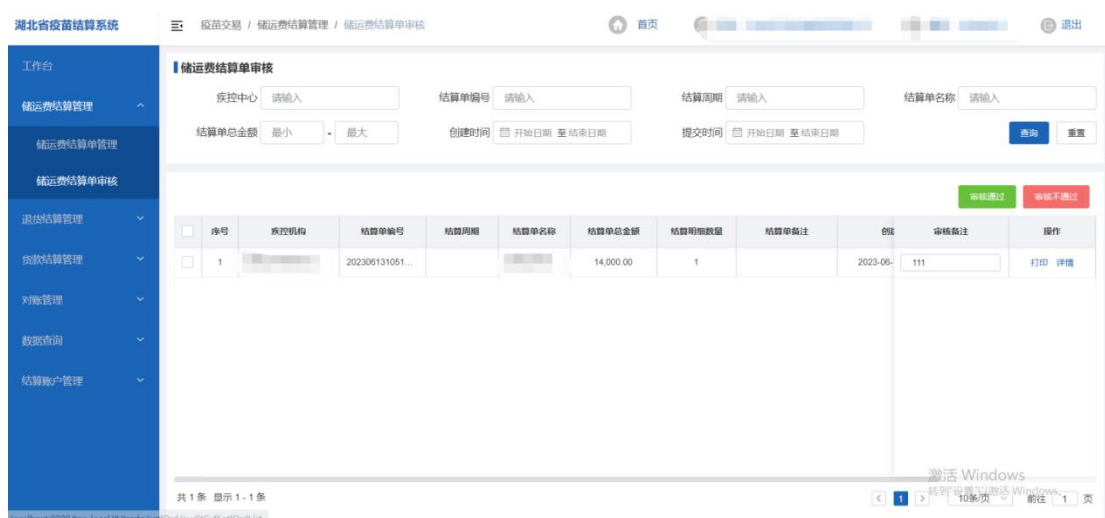


➤ 详情

点击【详情】按钮，即可查看该结算单已勾选的具体明细



3.2 储运费结算单审核



便于用户审核储运费结算单

➤ 审核通过

选中需要审核的结算单数据，点击【审核通过】按钮，即可审核通过选中的结算单

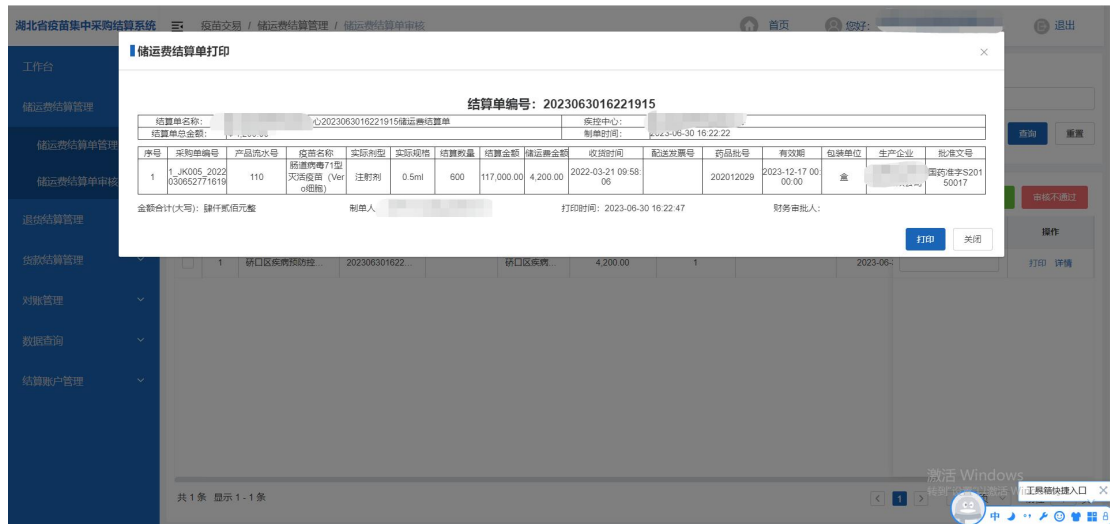
➤ 审核不通过

选中需要审核的结算单数据，点击【审核不通过】按钮，填写审

核备注，即可审核不通过选中的结算单

➤ 打印

点击【打印】按钮，即打印该结算单的具体明细：



➤ 详情

点击【详情】按钮，即可查看该结算单已勾选的具体明细

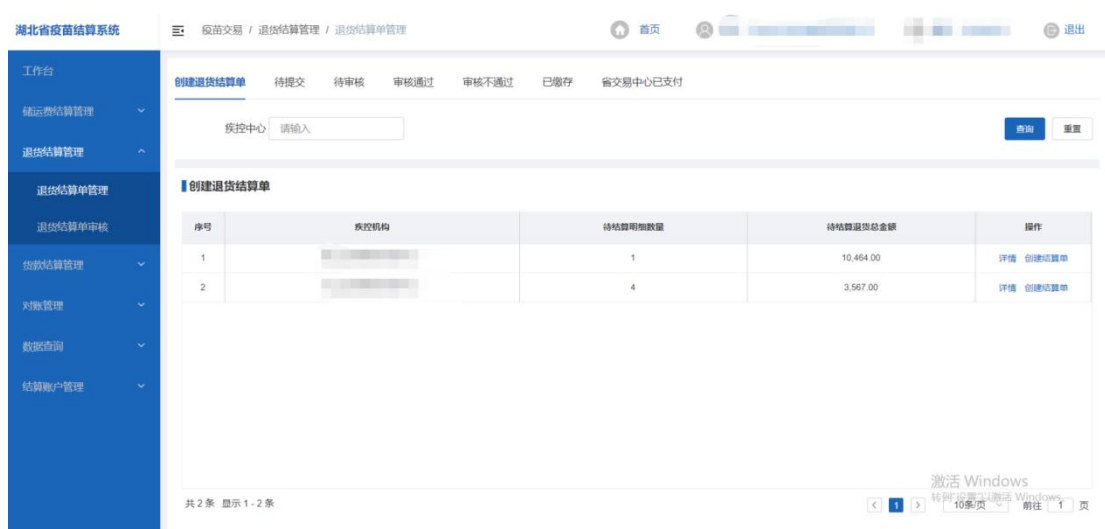


4.退货结算管理

4.1 退货结算单管理

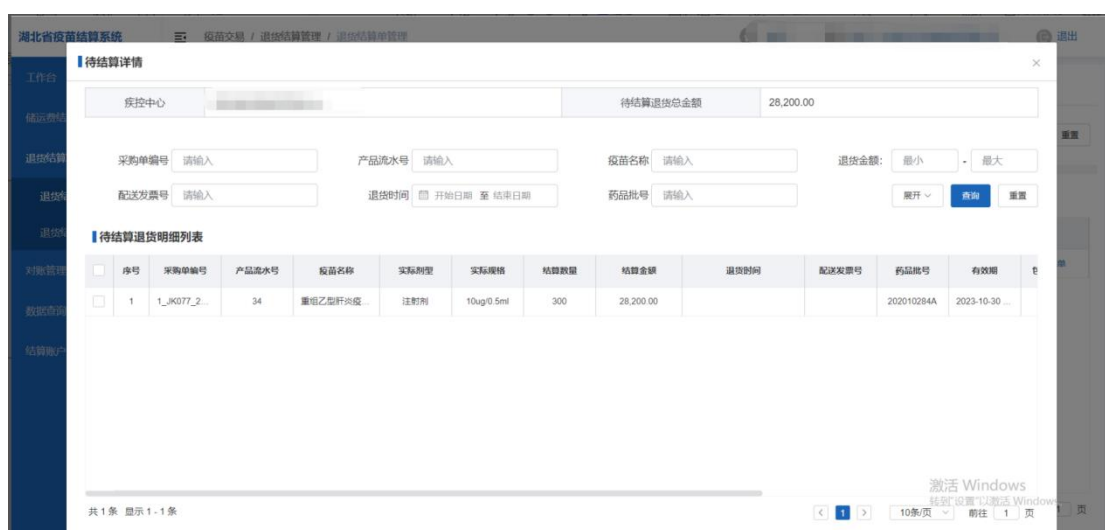
便于查看和创建退货结算单、审核、缴存、支付等操作

4.1.1 创建储运费结算单



➤ 详情

点击【详情】按钮，出现对应疾控机构的所有待结算详情的弹框：

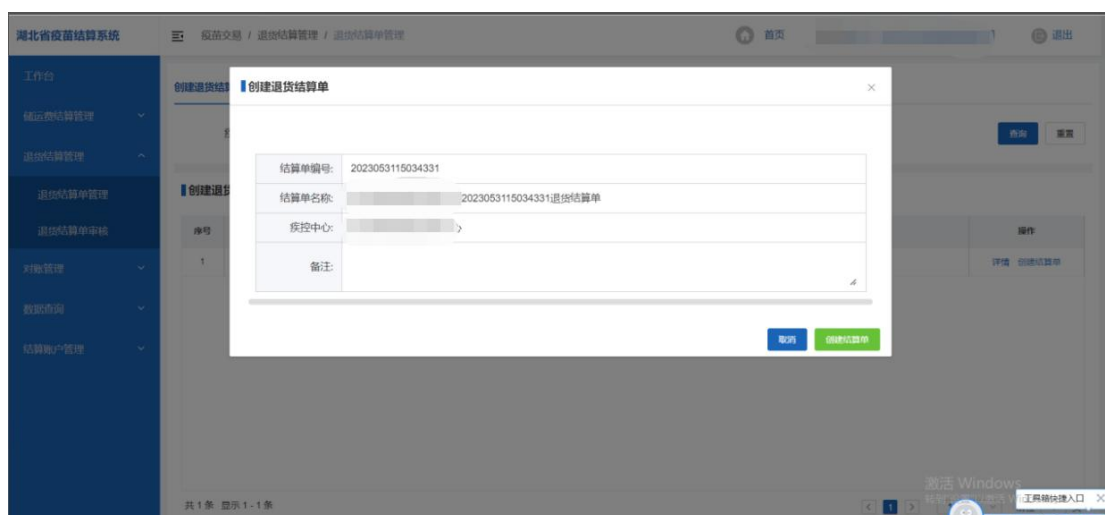


用户可输入采购单编号、产品流水号等条件，来过滤查询的明细

列表。

➤ 创建结算单

点击【创建结算单】按钮，出现该疾控机构创建退货结算单弹框：

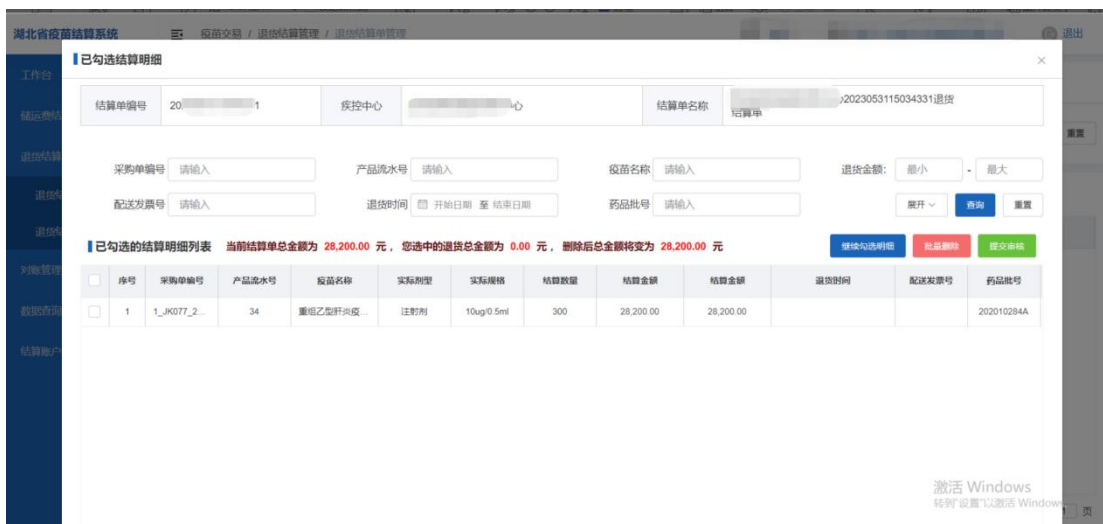


系统会自动生成结算单编号、结算单名称、疾控中心。其中结算单名称可修改。

用户可点击【创建结算单】按钮，出现待勾选结算明细弹框



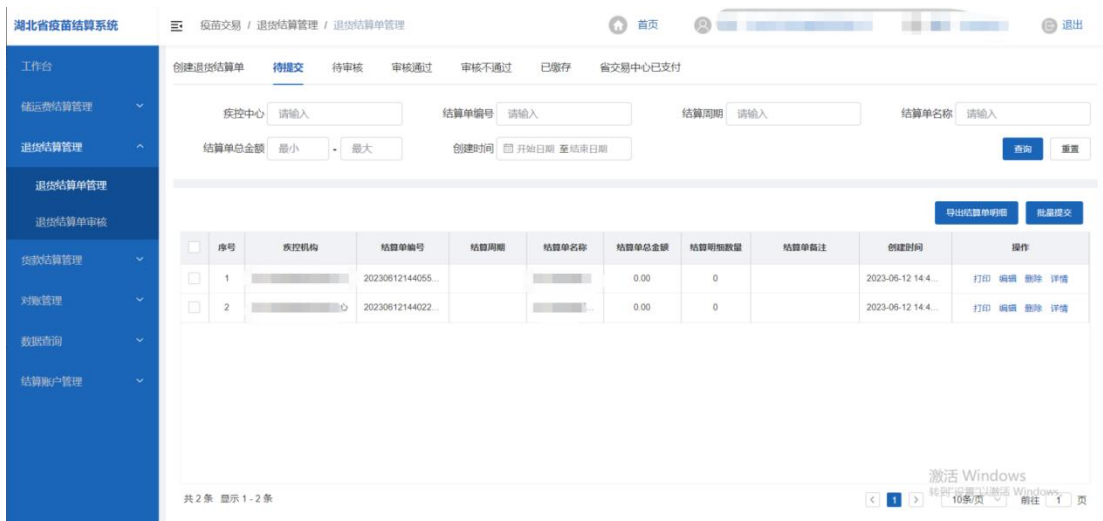
可批量选择需要待勾选的结算明细数据，然后点击【批量勾选】按钮，即可将已勾选的数据保存在【待提交】页面上。此时可以继续批量勾或者点击【下一步】按钮



可点击【继续勾选明细】按钮继续勾选，也可点击【批量删除】按钮删除多余的数据。最后确认后可点击【提交审核】按钮，此时该结算单处于待审核状态。

4.1.2 待提交

查看已创建还未提交的结算单列表



➤ 批量提交

点击【批量提交】按钮，即可批量提交待提交的结算单

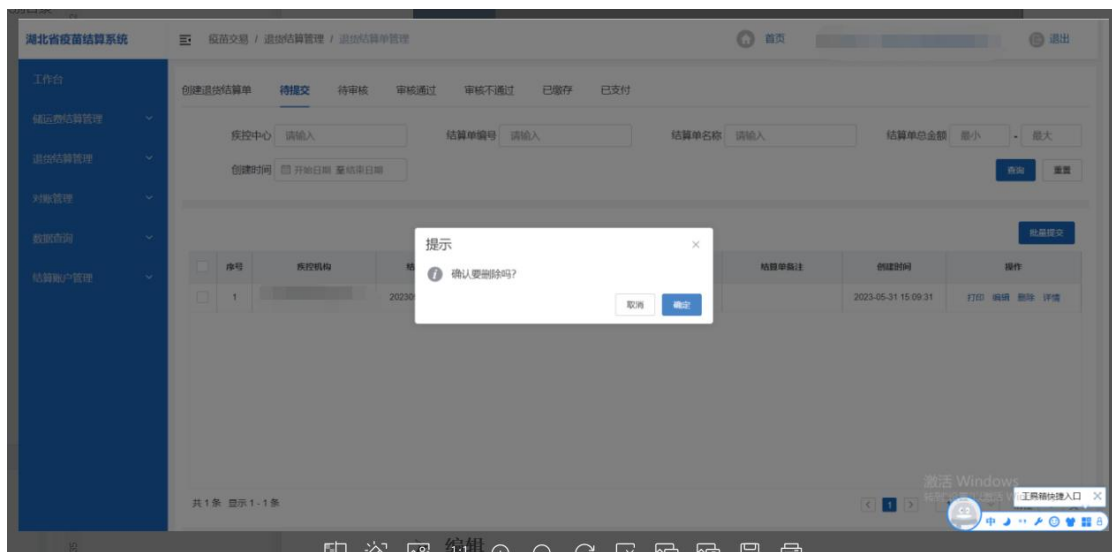
➤ 打印

点击【打印】按钮，即打印该结算单的具体明细



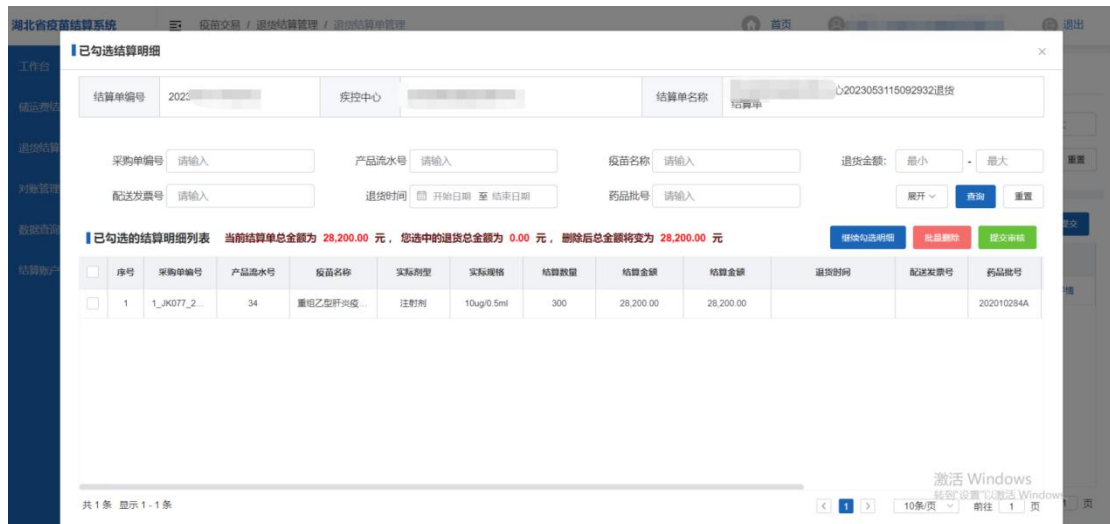
➤ 删除

点击【删除】按钮，即可删除选中的待提交的结算单



➤ 编辑

点击【编辑】按钮，可继续勾选或者批量删除已勾选的明细



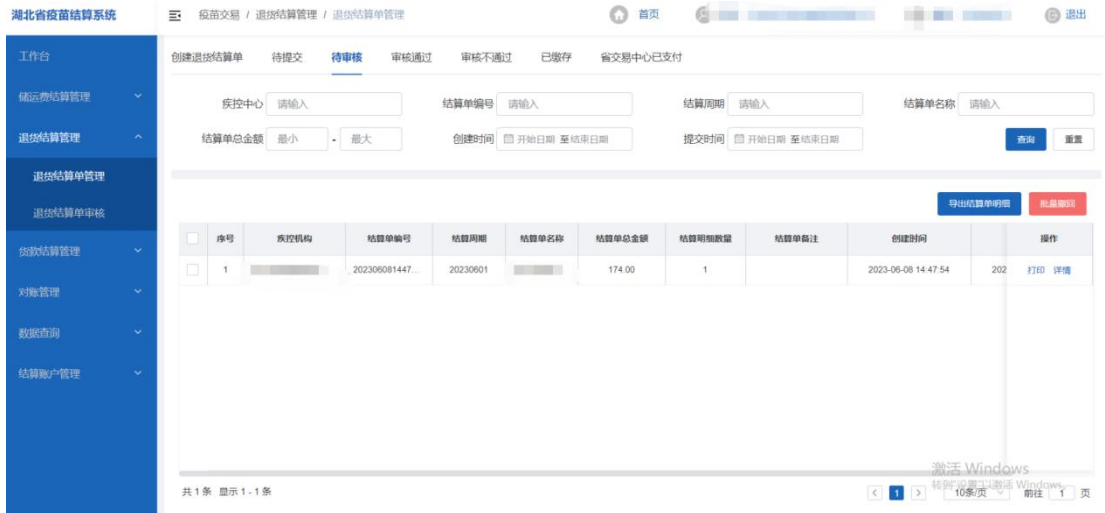
➤ 详情

点击【详情】按钮，即可查看该结算单已勾选的具体明细



4.1.3 待审核

查看已提交待审核的结算单列表



➤ 批量撤回

点击【批量撤回】按钮，即可撤回待审核的结算单，使其结算单处于待提交状态

➤ 打印

点击【打印】按钮，即打印该结算单的具体明细：



➤ 详情

点击【详情】按钮，即可查看该结算单已勾选的具体明细



4.1.4 审核通过



查看已审核通过的结算单列表

➤ 批量缴存

点击【批量缴存】按钮，即可批量缴存审核通过的结算单

➤ 打印

点击【打印】按钮，即打印该结算单的具体明细

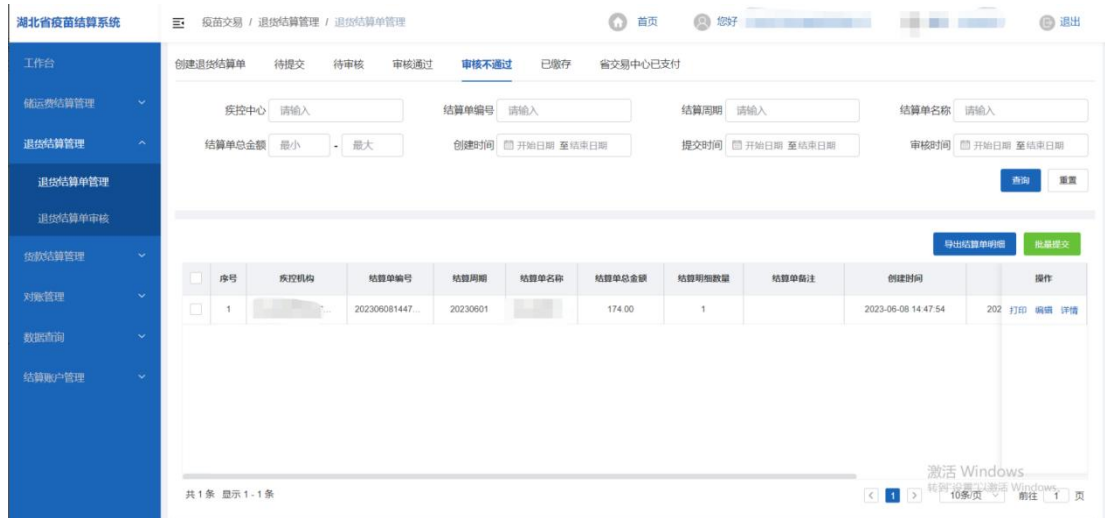


➤ 详情

点击【详情】按钮，即可查看该结算单已勾选的具体明细



4.1.5 审核不通过



➤ 批量提交

点击【批量提交】按钮，可将审核不通过的结算单再次审核

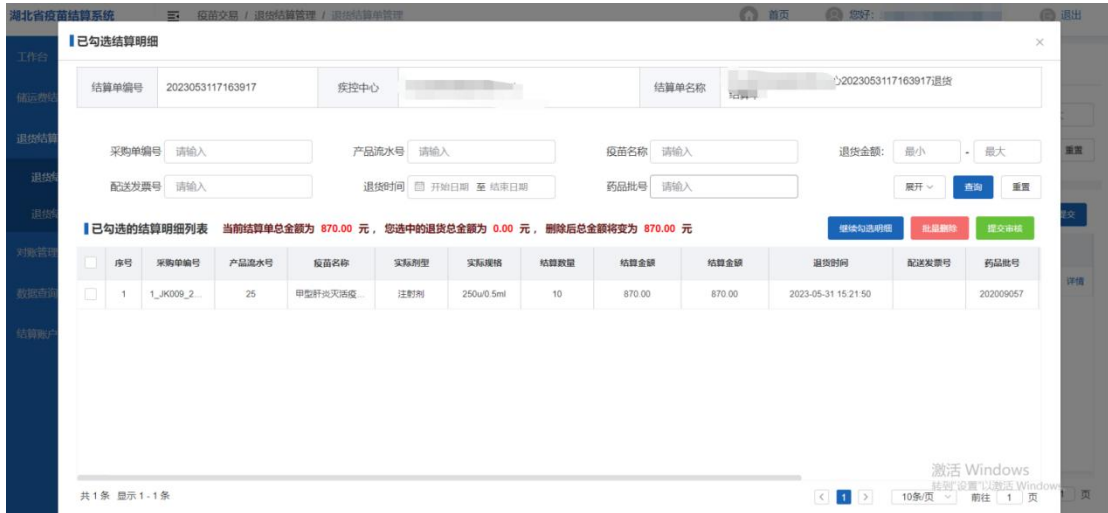
➤ 打印

点击【打印】按钮，即打印该结算单的具体明细：



➤ 编辑

点击【编辑】按钮，即该结算单的具体明细：



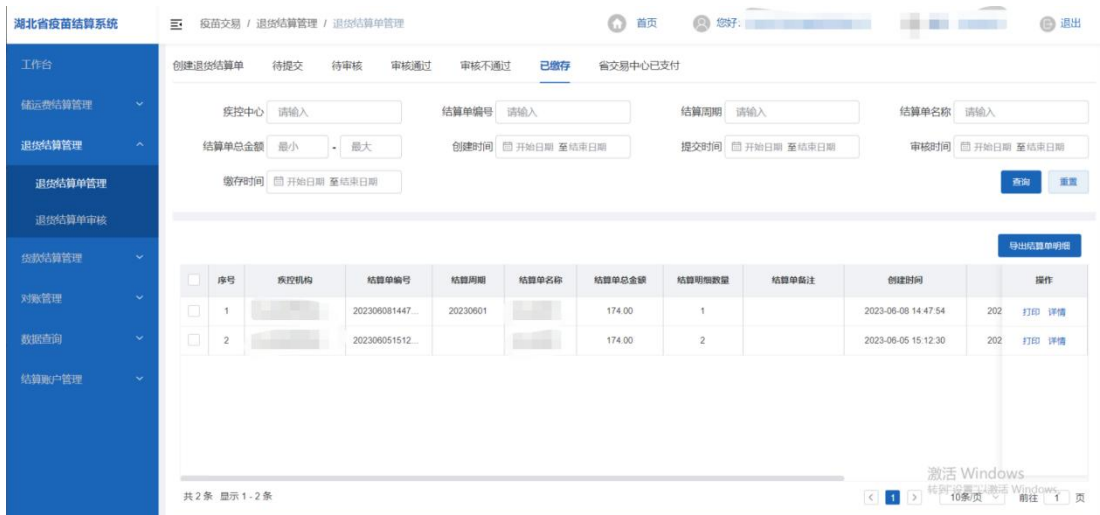
➤ 详情

点击【详情】按钮，即可查看该结算单已勾选的具体明细



4.1.6 已缴存

查看已缴存的结算单列表



➤ 打印

点击【打印】按钮，即打印该结算单的具体明细：



➤ 详情

点击【详情】按钮，即可查看该结算单已勾选的具体明细



4.1.7 省交易中心已支付

查看省交易中心已支付的结算单列表



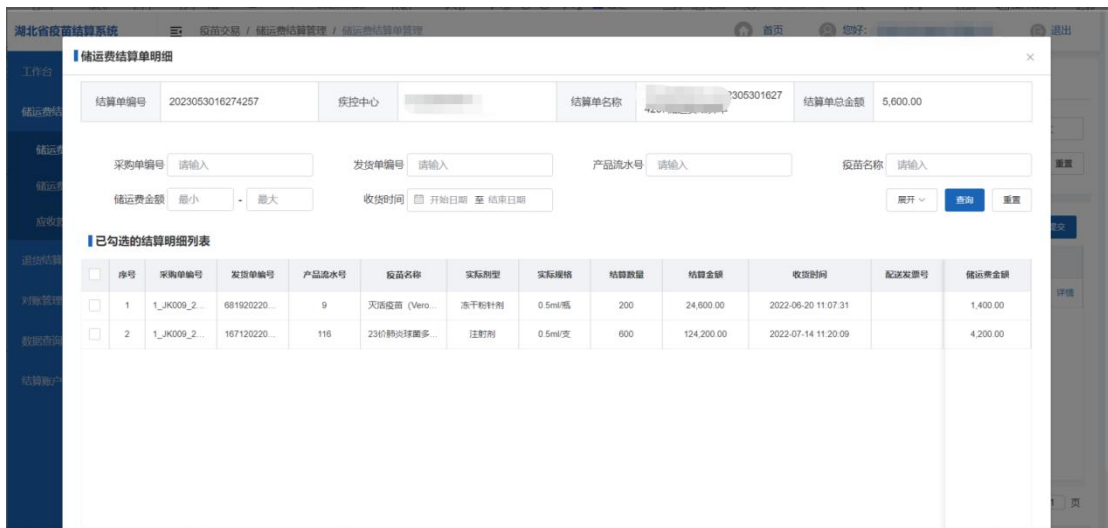
➤ 打印

点击【打印】按钮，即打印该结算单的具体明细：

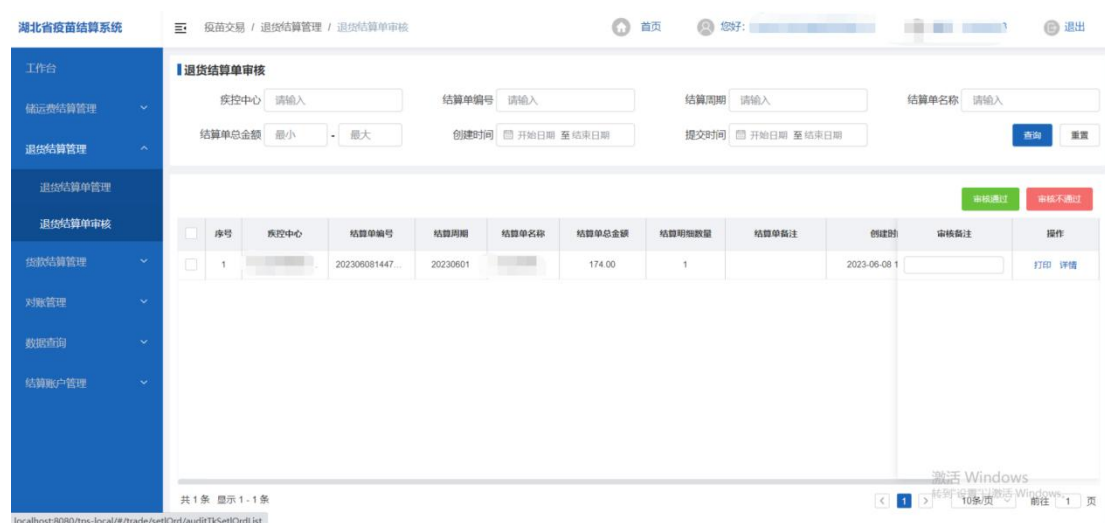


➤ 详情

点击【详情】按钮，即可查看该结算单已勾选的具体明细



4.2 退货结算单审核



便于用户审核储运费结算单

➤ 审核通过

选中需要审核的结算单数据，点击【审核通过】按钮，即可审核通过选中的结算单

➤ 审核不通过

选中需要审核的结算单数据，点击【审核不通过】按钮，填写审核备注，即可审核不通过选中的结算单

➤ 打印

点击【打印】按钮，即打印该结算单的具体明细：



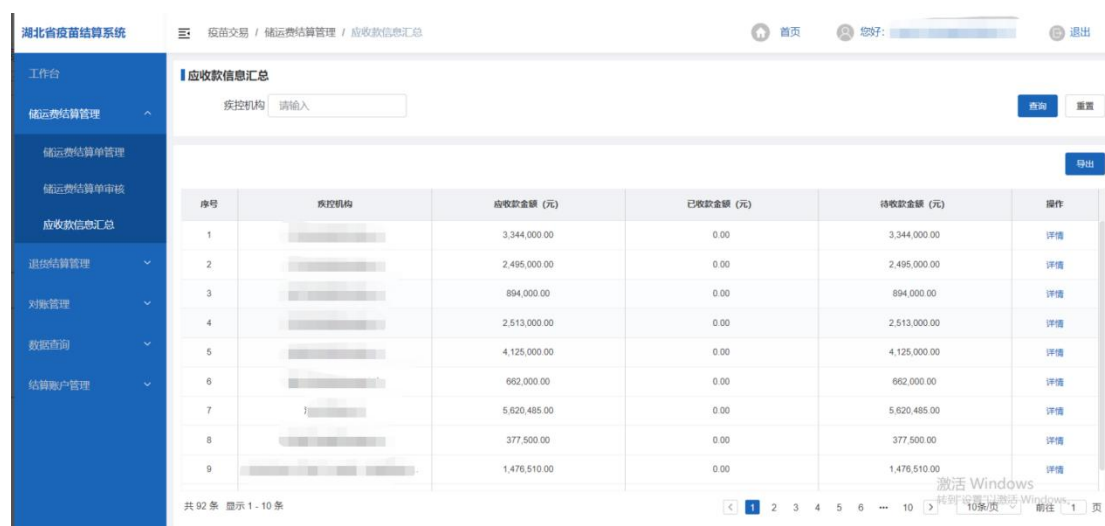
➤ 详情

点击【详情】按钮，即可查看该结算单已勾选的具体明细



5. 货款结算管理

5.1 应收款信息汇总



序号	疾控机构	应收款金额 (元)	已收款金额 (元)	待收款金额 (元)	操作
1		3,344,000.00	0.00	3,344,000.00	详情
2		2,495,000.00	0.00	2,495,000.00	详情
3		894,000.00	0.00	894,000.00	详情
4		2,513,000.00	0.00	2,513,000.00	详情
5		4,125,000.00	0.00	4,125,000.00	详情
6		662,000.00	0.00	662,000.00	详情
7		5,620,485.00	0.00	5,620,485.00	详情
8		377,500.00	0.00	377,500.00	详情
9		1,476,510.00	0.00	1,476,510.00	详情

便于用户查看应收货款的详细列表

➤ 详情

点击【详情】按钮，即可查看该结算单已勾选的具体明细



序号	采购单编号	发货单编号	疾控机构	产品流水号	疫苗名称	储运费金额	结算金额	储运费结算状态	货款结算状态	结算明细状态
1	514520221...	514520221...		110	肠道病毒71型灭活疫苗	4,200.00	117,000.00			[储运费]...
2	514520221...	514520221...		27	甲型肝炎灭活疫苗	4,200.00	87,000.00			[储运费]...
3	173820220...	173820220...		110	肠道病毒71型灭活疫苗	4,200.00	117,000.00			[储运费]...
4	438420220...	438420220...		66	流感病毒裂解疫苗	7,000.00	57,000.00			[储运费]...
5	383420220...	383420220...		252	四价流感病毒裂解疫苗	5,600.00	108,000.00			[储运费]...
6	207020220...	207020220...		110	肠道病毒71型灭活疫苗	4,200.00	117,000.00			[储运费]...
7	207020220...	207020220...		27	甲型肝炎灭活疫苗	4,200.00	87,000.00			[储运费]...

6. 对账管理

用来核实确认对账金额是否属实

6.1 对账确认处理

查看和处理待处理的对账数据

6.1.1 待处理

湖北省疫苗结算系统

疫苗交易 / 对账管理 / 对账确认处理

工作台

待处理 已处理

对账单号 疾控机构 截止对账时间

若对账截止时间内没有将对该单内的所有明细确认完成，剩余明细将默认为未确认通过

序号	对账单号	疾控机构	结算类型	收款金额 (元)	一致确认金额 (元)	疾控机构确认金额 (元)	疾控机构确认不通过金额 (元)	疫苗持有人确认通过金额 (元)	疫苗持有人确认不通过金额 (元)	生成时间	对账截止	操作
1	JK009_...		运费	89,600.00	0.00	0.00	0.00	0.00	0.00	2023-05-...	2023-05-...	<input type="button" value="查看明细"/> <input type="button" value="确认通过"/> <input type="button" value="确认不通过"/>
2	JK009_...		储运费	128,800.00	0.00	0.00	0.00	0.00	0.00	2023-05-...	2023-05-...	<input type="button" value="查看明细"/> <input type="button" value="确认通过"/> <input type="button" value="确认不通过"/>

共 2 条 显示 1 - 2 条

➤ 查看明细

点击【查看明细】按钮，查看该对账单具体的对账明细：

湖北省疫苗结算系统

疫苗交易 / 对账管理 / 对账确认处理

对账明细

采购单编号 发货单编号 疾控中心 产品流水号

疫苗名称 储运费结算单号 货款结算单号 结算金额

序号	采购单编号	发货单编号	疾控机构	产品流水号	疫苗名称	实际剂型	实际规格	储运费金额	结算金额	结算明细状态
1		265520220...		303	Sabon 麻疹腮腺炎...	注射剂	0.5ml	2,800.00	78,000.00	[提取]—...
2		861920220...		303	Sabon 麻疹腮腺炎...	注射剂	0.5ml	2,800.00	78,000.00	[储运费]—...
3		787820220...		252	四价流感病毒疫苗...	注射剂	0.5ml	35,000.00	675,000.00	[储运费]—...
4		525320220...		252	四价流感病毒疫苗...	注射剂	0.5ml	35,000.00	675,000.00	[储运费]—...
5		183620220...		252	四价流感病毒疫苗...	注射剂	0.5ml	14,000.00	270,000.00	[储运费]—...

共 5 条 显示 1 - 5 条

➤ 确认通过

点击【确认通过】按钮，即可确认通过该数据

➤ 确认不通过

点击【确认不通过】按钮，即可确认不通过该数据

6.1.2 已处理

查看已处理的对账数据

湖北疫苗结算系统

疫苗交易 / 对账管理 / 对账确认处理

首页 您好: [用户名] 退出

工作台

接种费结算管理

退费结算管理

对账管理

对账确认处理

对账结果查询

数据查询

结算账户管理

对账确认处理

待处理 已处理

对账单号 请输入 疾控机构 请输入 审核状态 请选择 截止对账时间 开始日期 至 结束日期

展开 查询 重置

导出

序号	对账单号	疾控机构	结算类型	收款金额 (元)	一致确认金额 (元)	疾控机构确认金额 (元)	疾控机构确认不通过金额 (元)	疫苗持有人确认通过金额 (元)	疫苗持有人确认不通过金额 (元)	对账确认状态	确认时间
1	JK009_...		货款	368,000.00	0.00	0.00	0.00	368,000.00	0.00	企业确认通...	2023-05-26 ...

共 1 条 显示 1 - 1 条

10条/页 前往 1 页

6.2 对账结果查询

查看所有的对账数据

湖北省疫苗结算系统

疫苗交易 / 对账管理 / 对账结果查询

对账单号: 疾控机构: 确认状态: 截止对账时间:

序号	对账单号	疾控机构	结算类型	收款金额 (元)	一致确认金额 (元)	疾控机构确认金额 (元)	疾控机构确认不通过金额 (元)	疫苗持有人确认通过金额 (元)	疫苗持有人确认不通过金额 (元)	对账确认状态	确认时间	对账截止日期
1	JK009_...		货款	368,000.00	0.00	0.00	0.00	368,000.00	0.00	企业确认通...	2023-05-26 ...	2023-05-28
2	JK009_...		储运费	89,600.00	0.00	0.00	0.00	0.00	0.00	全未确认		2023-05-28
3	JK009_...		储运费	128,800.00	0.00	0.00	0.00	0.00	0.00	全未确认		2023-05-28

共 3 条 显示 1 - 3 条 前往 页

7.数据查询

查看疫苗交易记录、订单查询、结算明细查看、支付单查询和公告查询等。

7.1 疫苗交易目录

查看疫苗产品记录列表

湖北省疫苗结算系统

疫苗交易 / 数据查询 / 疫苗交易目录

产品流水号: 疫苗名称: 实际剂型: 实际规格:

生产企业: 批准文号:

疫苗产品列表

序号	产品流水号	疫苗名称	实际剂型	实际规格	包装单位	生产企业	采购结算价(含仓储运费)(武汉市)	采购结算价(含仓储运费)(其他)	转换系数	包装材料	批准文号
1	346	新型冠状病毒...	注射剂	30ug/0.3ml	盒		18	18	1	西林瓶	紧急使用
2	345	带状疱疹减毒活...	注射剂	0.5ml/支	盒		1376	1378	1	预填充注射器	国药准字S2023
3	344	重组新型冠状病毒A...	注射剂	0.5ml/瓶	盒		38	38	1	西林瓶	紧急使用
4	343	重组新型冠状病毒...	注射剂	30ug/0.5ml	盒		256	256	20	西林瓶	紧急使用
5	342	双价霍乱综合征...	注射剂	1.0ml/瓶	盒		186	188	1	西林瓶	国药准字S2003
6	341	Sabin株脊髓灰...	注射剂	0.5ml	盒		185	187	1	预填充注射器	国药准字S2021
7	340	水痘减毒活疫苗	注射剂	0.5ml/支	盒		192	194	1	预填充注射器	国药准字S2019
8	339	ACYW135群脑...	冻干粉针剂	0.5ml/支	盒		205	207	1	预填充注射器	国药准字S2012

共 300 条 显示 1 - 10 条 ... 前往 页

7.2 发货订单查询

查看疫苗产品已发货、已收货和拒绝收货的记录列表

湖北省疫苗结算系统

疫苗交易 / 数据查询 / 疫苗交易目录

工作台

疫苗产品

产品流水号 请输入 疫苗名称 请输入 实际剂型 请输入 实际规格 请输入

生产企业 请输入 批准文号 请输入 展开 查询 重置

疫苗产品列表

序号	产品流水号	疫苗名称	实际剂型	实际规格	包装单位	生产企业	采购结算价(含储运费)(武汉市)	采购结算价(含储运费)(其他)	转换系数	包装材料	批准文号
1	346	新型冠状病毒肺炎...	注射剂	30ug/0.3ml	盒		18	18	1	西林瓶	紧急使用
2	345	带状疱疹减毒活...	注射剂	0.5ml/支	盒		1376	1376	1	预填充注射器	国药准字S2023
3	344	重组新型冠状病毒A...	注射剂	0.5ml/瓶	盒		38	38	1	西林瓶	紧急使用
4	343	重组新型冠状病毒...	注射剂	30ug/0.5ml	盒		256	256	20	西林瓶	紧急使用
5	342	双价霍乱弧菌疫苗...	注射剂	1.0ml/瓶	盒		188	188	1	西林瓶	国药准字S2003
6	341	Sabin株脊髓灰质...	注射剂	0.5ml	盒		185	187	1	预填充注射器	国药准字S2021
7	340	水痘减毒活疫苗	注射剂	0.5ml/支	盒		192	194	1	预填充注射器	国药准字S2019
8	339	ACYW135群脑...	冻干粉剂	0.5ml/支	盒		205	207	1	预填充注射器	国药准字S2012

共 300 条 显示 1 - 10 条

7.3 发货结算明细查询

查看企业发货结算明细列表

湖北省疫苗结算系统

疫苗交易 / 数据查询 / 收货结算明细查询

工作台

收货结算明细查询

采购单编号 请输入 发货单编号 请输入 疾控中心 请输入 产品流水号 请输入

疫苗名称 请输入 结算明细状态 请选择 储运费结算单号 请输入 货款结算单号 请输入

结算金额 最小 - 最大 展开 查询 重置

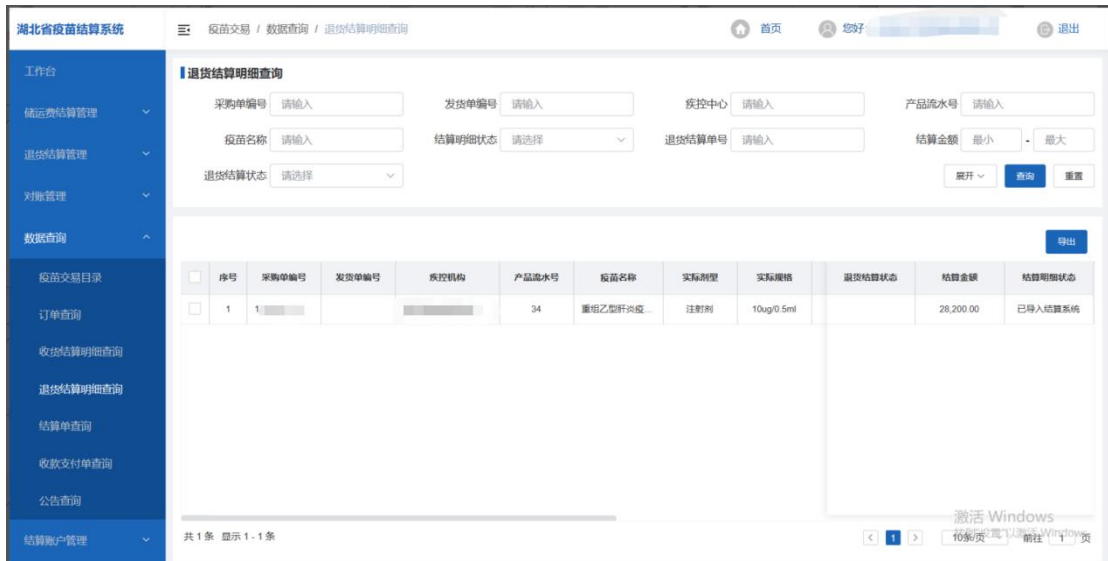
导出

序号	采购单编号	发货单编号	疾控中心	产品流水号	疫苗名称	储运费金额	结算金额	储运费结算状态	货款结算状态	结算明细状态
1	1_K009_2	580420230...		25	甲型肝炎灭活疫苗	1,085.00	13,485.00			[储运费]待企...
2	1_K061_2	532120221...		27	甲型肝炎灭活疫苗	450.00	7,350.00			[储运费]待企...
3	1_K005_2	514520221...		110	肠道病毒71型灭活疫苗	4,200.00	117,000.00			[储运费]待企...
4	1_K005_2	514520221...		27	甲型肝炎灭活疫苗	4,200.00	87,000.00			[储运费]待企...
5	1_K066_2	587320221...		110	肠道病毒71型灭活疫苗	7,200.00	157,600.00			[储运费]待企...
6	1_K066_2	587320221...		27	甲型肝炎灭活疫苗	5,400.00	88,200.00			[储运费]待企...
7	1_K092_2	893020221...		110	肠道病毒71型灭活疫苗	27,000.00	591,000.00			[储运费]待企...

共 826 条 显示 1 - 10 条

7.4 退货结算明细查询

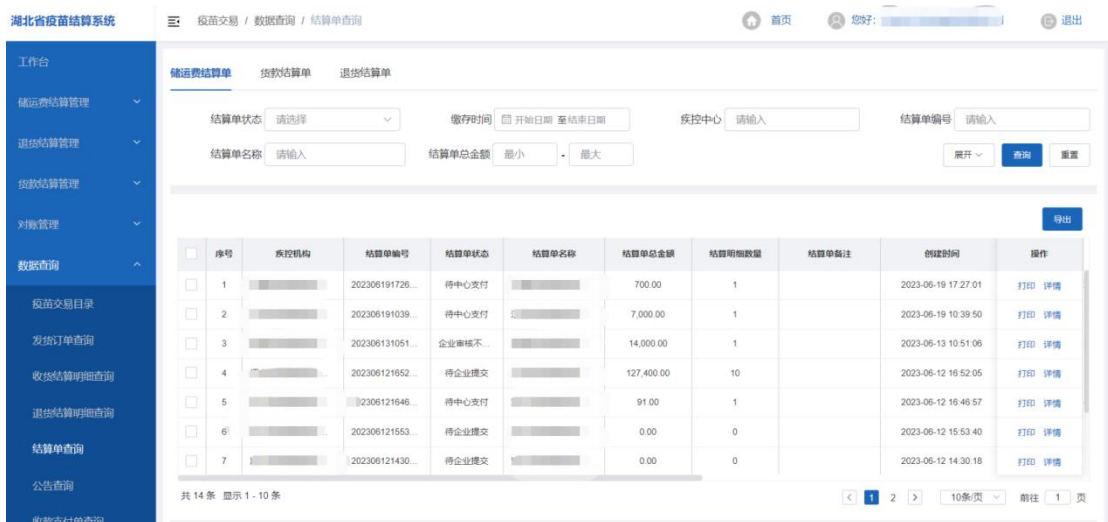
查看退货结算明细列表



7.5 结算单查询

查看储运费结算单、货款结算单和退货结算单的列表

7.5.1 储运费结算单



➤ 打印

点击【打印】按钮，即打印该结算单的具体明细：

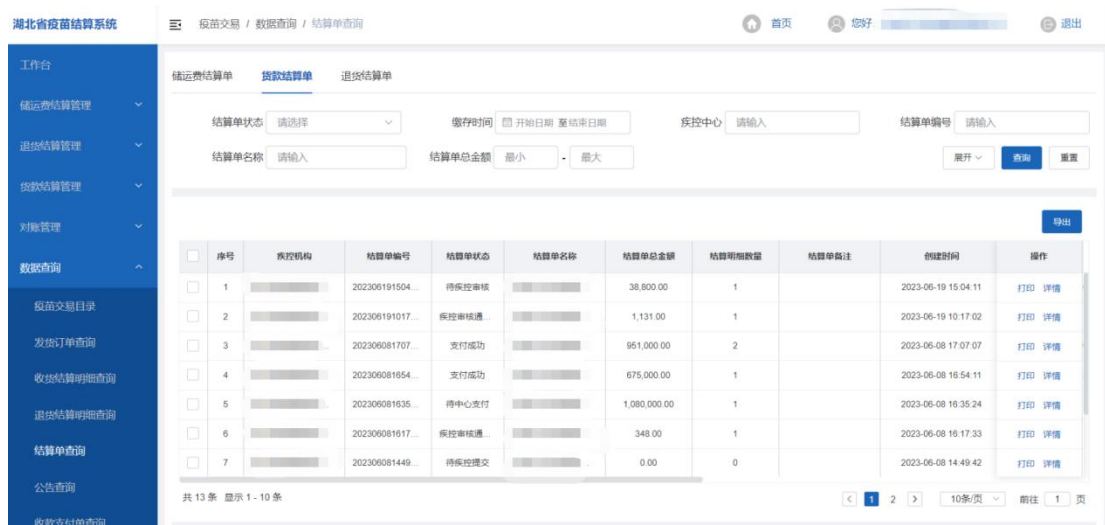


➤ 详情

点击【详情】按钮，即可查看该结算单已勾选的具体明细



7.5.2 货款结算单



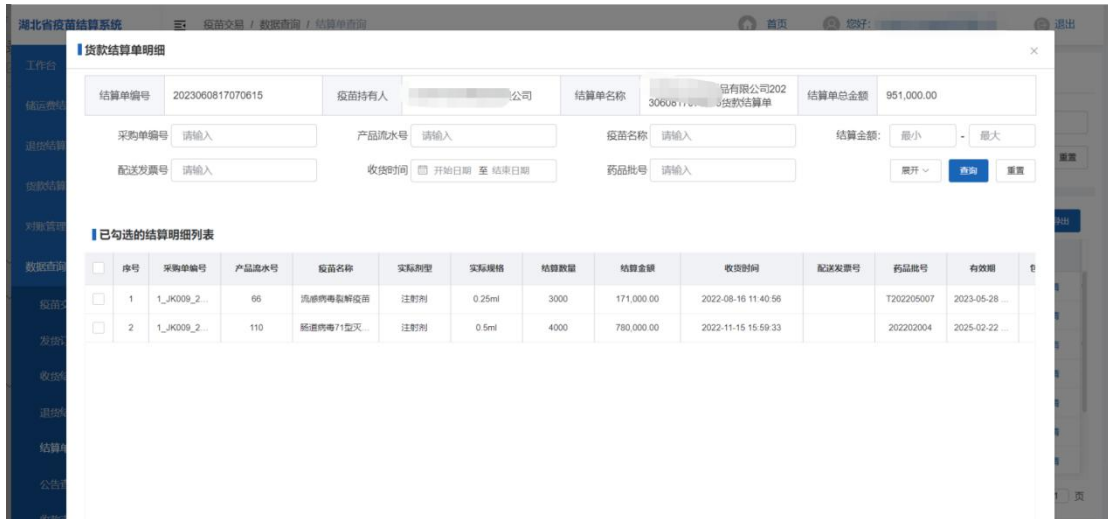
➤ 打印

点击【打印】按钮，即打印该结算单的具体明细：

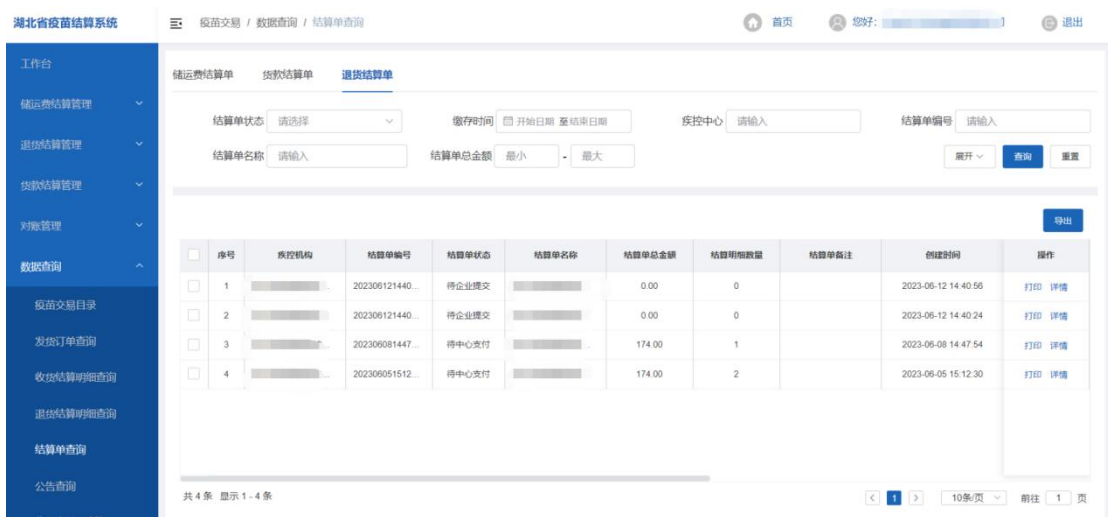


➤ 详情

点击【详情】按钮，即可查看该结算单已勾选的具体明细



7.5.3 退货结算单



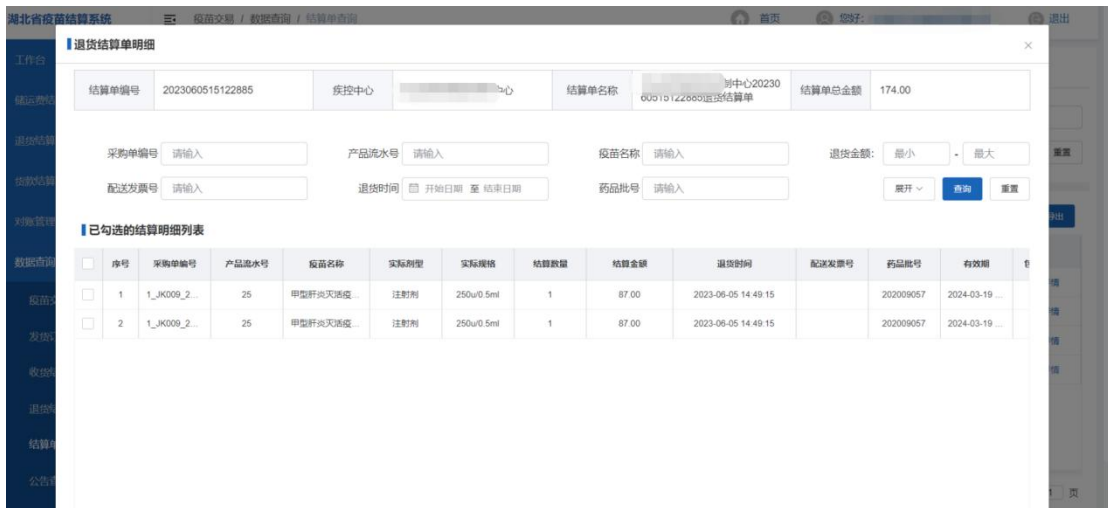
➤ 打印

点击【打印】按钮，即打印该结算单的具体明细：



➤ 详情

点击【详情】按钮，即可查看该结算单已勾选的具体明细



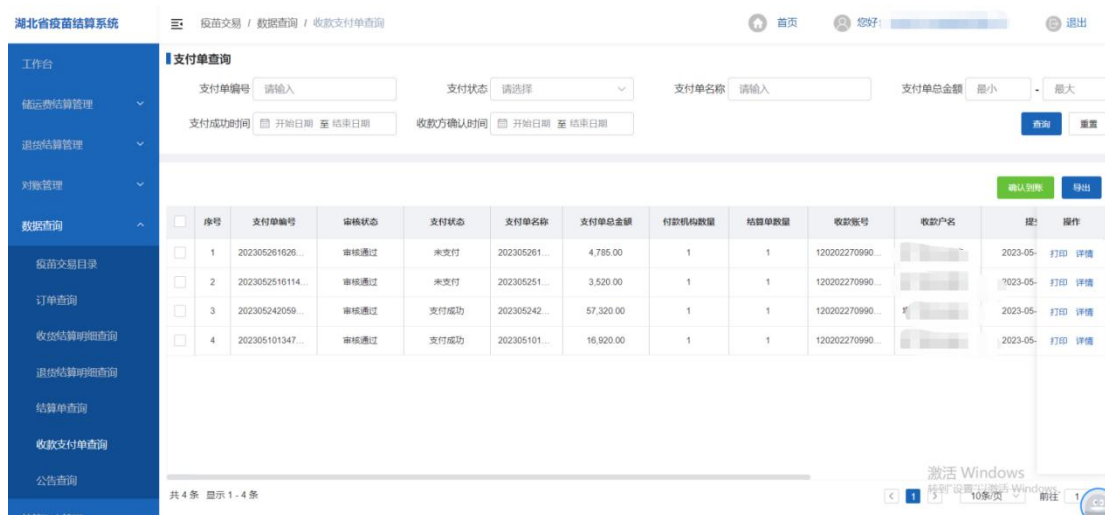
7.6 公告查询



可点击【查看】、【下载】、【打印】按钮实现对应的功能

7.7 收款支付单查询

查看支付单列表



➤ 确认到账

点击【确认到账】按钮，即可确认该支付单已到账

➤ 打印

点击【打印】按钮，即打印该支付单的具体明细：



详情

点击【详情】按钮，即打印该支付单的具体明细：



